

ROMÂNIA  
JUDEȚUL SUCEAVA  
COMUNA GRĂNICEȘTI  
PRIMĂRIA

M.F.P. JUDEȚUL SUCEAVA G.R.F.P. IASI	
ADMINISTRAȚIA JUDEȚEANĂ A	
FINANTELOR PUBLICE SUCEAVA	
TREZORĂRIA SUCEAVA	
15. MAI. 2026	
INTRARE	Nr. a.J.F.S. 61.134
IESIRE	

Comuna Grănicești, Județul Suceava, str. Principală, nr.421, cod postal 727290  
Tel.0230/414557, Tel/Fax .0230/414552, cod fiscal 4441280; e-mail  
primarie\_granicesti@yahoo.com; granicesti@prefecturasuceava.ro


Nr. 3079 din 15.05.2026

CĂTRE,  
ADMINISTRAȚIA JUDEȚEANĂ A FINANTELOR PUBLICE  
SUCEAVA.

Prin prezenta, în baza prevederilor Legii nr.43/2026 a bugetului de stat pe anul 2026, vă transmitem Bugetul local inițial pentru anul 2026 la U.A.T. Comuna Grănicești.

Cu stimă,


PRIMAR,  
Gheorghe Nuțu



CONTABIL,  
Camelia Dascălu



Suceava-Comuna



ROMÂNIA  
JUDEȚUL SUCEAVA  
COMUNA GRĂNICEȘTI  
CONSILIUL LOCAL

Cod poștal – 727290 – GRĂNICEȘTI – Telefon/fax: 0230/414552 – email: primarie\_granicesti@yahoo.com

## HOTĂRÂRE

*privind aprobarea bugetului local pe anul 2026 și a estimărilor pentru perioada 2027 – 2029*

**Consiliul Local al Comunei Grănicești**, județul Suceava, întrunit în ședința ordinară din data de 12.05.2026,

**Analizând** propunerile primarului pentru bugetul local pentru anul 2026, așa cum sunt prezentate în referatul de aprobare, înregistrat sub nr.14.075 din 06.05.2026, raportul compartimentului financiar-contabil, achiziții publice și executări silite, înregistrat sub nr.14.076 din 06.05.2026, avizul Comisiei pentru programe de dezvoltare economico-socială, buget, finanțe, pentru administrarea domeniului public și privat al comunei, agricultură, gospodărire comunală, protecția mediului, urbanism;

**Având în vedere** adresa Administrației Județene a Finanțelor Publice Suceava înregistrată sub nr.544 din 02.04.2026 și Hotărârea Consiliului Județean Suceava nr.71/2026 privind aprobarea repartizării pe unitățile administrativ-teritoriale din județul Suceava a sumelor defalcate din TVA pentru echilibrarea bugetelor locale, a sumelor alocate din cotele defalcate din impozitul pe venit pentru echilibrarea bugetelor locale și a cotei de 6% din impozitul pe venit-estimări pentru anii 2027-2029;

**În baza** prevederilor Legii nr.273/2006 privind finanțele publice locale, republicată, cu modificările și completările ulterioare, Legii nr.43/2026 a bugetului de stat pe anul 2026, Legii nr.69/2010 a responsabilității fiscal-bugetare, republicată, cu modificările și completările ulterioare, precum și a Normelor metodologice privind angajarea, lichidarea, ordonanțarea și plata cheltuielilor bugetare, aprobate prin Ordinul Ministrului finanțelor publice nr.1140/2025, cu modificările și completările ulterioare;

**În conformitate cu** prevederile Ordonanței de urgență a Guvernului nr.75/2026 privind reglementarea etichetării cheltuielilor bugetare și cheltuielilor fiscale pentru bugetarea verde și prevederile Hotărârii Guvernului nr.1074/2024 privind aprobarea Normelor metodologice de punere în aplicare a prevederilor Ordonanței de urgență a Guvernului nr.75/2024;

**În temeiul** prevederilor art.129, alin.(4), lit.a) și art.139, alin.(3), lit.a) din Ordonanța de urgență a Guvernului nr.57/2019 privind Codul administrativ, cu modificările și completările ulterioare,

## HOTĂRĂȘTE:

**Art.1.** Se aprobă bugetul local, programul de investiții publice pe anul 2026 și estimările pe anii 2027- 2029, conform anexei nr.1.

**Art.2.** Se aprobă utilizarea sumei de 2.866.660 lei din excedentul bugetului local al comunei Grănicești, rezultat la închiderea exercițiului financiar al anului 2025, pentru finanțarea Secțiunii de Dezvoltare, aferente următoarelor obiective de investiții :

- „Inființare trotuare în sat Grănicești, comuna Grănicești”, parțial, în sumă de 1.300.000 lei;
- „Modernizare drumuri de interes local în comuna Grănicești –finanțate prin Programul Anghel Saligny”, în sumă de 1.525.000 lei;
- „Demolare Școala primară veche în sat Iacobești, comuna Grănicești”, parțial în sumă de 41.660 lei;

**Art.3.** Se aprobă Raportul privind rezultatele etichetării cheltuielilor bugetare, detaliat pe capitole și surse de finanțare, pentru anul 2026, conform anexei nr.2

**Art.4.** Se aprobă creditele de angajament pentru acțiuni multianuale ale bugetului de venituri și cheltuieli al Comunei Grănicești, pentru perioada 2026-2029, aferente obiectivelor de investiții cuprinse în programul de investiții publice.

**Art.5.** Se aprobă numărul maxim de personal și fondul aferent salariilor pe anul 2026, conform anexei nr.3.

**Art.6.** Anexele nr.1 – 3 fac parte integrantă din prezenta hotărâre.

**Art.7.** Primarul comunei și compartimentul financiar – contabil, achiziții publice și executări silite din cadrul aparatului propriu al primarului vor aduce la îndeplinire prezenta hotărâre.

**Art.8.** Prezenta hotărâre va fi comunicată Instituției Prefectului – Județul Suceava, Primarului comunei Grănicești, Administrației Județene a Finanțelor Publice Suceava, va fi adusă la cunoștință publică prin afișare și poate fi contestată în condițiile Legii contenciosului administrativ nr. 554/2004, cu modificările și completările ulterioare.

PREȘEDINTE DE ȘEDINȚĂ,

[Redacted signature]

[Redacted signature]

CONTRASEMNEAZĂ:  
SECRETAR GENERAL,

[Redacted signature]

VIZA CONTROL FINANCIAR PREVENTIV

CAME

C

VIZ

AN

[Redacted stamp]

## JUDETUL

Unitatea administrativ teritoriala COMUNA GRANICESTI

CIF 4441280

I : Buget 2026

II : Estimari 2027

III : Estimari 2028

IV : Estimari 2029

**BUGETUL GENERAL CENTRALIZAT AL UNITĂȚII ADMINISTRATIV - TERITORIALE,  
pe anul: 2026 SI ESTIMARI PENTRU ANII 2027 - 2029**

Denumirea indicatorilor	Cod rand	Bugetul local [02]	Bugetul instituțiilor publice finanțate din venituri proprii si subventii din bugetul local [10]	Bugetul instituțiilor publice finanțate integral din venituri proprii [15]	Bugetul împrumuturilor externe si interne [06]+[07]	Bugetul fondurilor externe nerambursabile [08]	Total	Transferuri între bugete** (se scad)	Total buget general
A	0	1	2	3	4	5	6=1+2+3+4+5	7	8=6-7
<b>VENITURI TOTAL (rd.02+18+19+20+23)</b>	01								
	I	19.821.220,00	0,00	0,00	0,00	0,00	19.821.220,00	0,00	19.821.220,00
	II	10.367.490,00	0,00	0,00	0,00	0,00	10.367.490,00	0,00	10.367.490,00
	III	10.562.000,00	0,00	0,00	0,00	0,00	10.562.000,00	0,00	10.562.000,00
	IV	10.754.000,00	0,00	0,00	0,00	0,00	10.754.000,00	0,00	10.754.000,00
<b>Venituri curente (rd.03+17)</b>	02								
	I	11.991.800,00	0,00	0,00	0,00	0,00	11.991.800,00	0,00	11.991.800,00
	II	10.017.490,00	0,00	0,00	0,00	0,00	10.017.490,00	0,00	10.017.490,00
	III	10.212.000,00	0,00	0,00	0,00	0,00	10.212.000,00	0,00	10.212.000,00
	IV	10.404.000,00	0,00	0,00	0,00	0,00	10.404.000,00	0,00	10.404.000,00
<b>Venituri fiscale (rd.04+06+09+10+11+16)</b>	03								
	I	11.398.380,00	0,00	0,00	0,00	0,00	11.398.380,00	0,00	11.398.380,00
	II	9.258.490,00	0,00	0,00	0,00	0,00	9.258.490,00	0,00	9.258.490,00
	III	9.453.000,00	0,00	0,00	0,00	0,00	9.453.000,00	0,00	9.453.000,00
	IV	9.645.000,00	0,00	0,00	0,00	0,00	9.645.000,00	0,00	9.645.000,00
<b>Impozit pe venit, profit si castiguri din capital de la persoane juridice, din care:</b>	04								
	I	0,00	0,00	0,00	0,00	0,00	0,00	0,00	0,00
	II	0,00	0,00	0,00	0,00	0,00	0,00	0,00	0,00
	III	0,00	0,00	0,00	0,00	0,00	0,00	0,00	0,00
	IV	0,00	0,00	0,00	0,00	0,00	0,00	0,00	0,00
<b>Impozit pe profit</b>	05								
	I	0,00	0,00	0,00	0,00	0,00	0,00	0,00	0,00
	II	0,00	0,00	0,00	0,00	0,00	0,00	0,00	0,00
	III	0,00	0,00	0,00	0,00	0,00	0,00	0,00	0,00
	IV	0,00	0,00	0,00	0,00	0,00	0,00	0,00	0,00
<b>Impozit pe venit, profit si castiguri din capital de la persoane fizice (rd.07+ rd.08) , din care:</b>	06								
	I	2.983.600,00	0,00	0,00	0,00	0,00	2.983.600,00	0,00	2.983.600,00

Denumirea indicatorilor	Cod rand	Bugetul local [02]	Bugetul instituțiilor publice finanțate din venituri proprii și subvenții din bugetul local [10]	Bugetul instituțiilor publice finanțate integral din venituri proprii [15]	Bugetul împrumuturilor externe și interne [06]+[07]	Bugetul fondurilor externe nerambursabile [08]	Total	Transferuri între bugete** (se scad)	Total buget general
A	0	1	2	3	4	5	6=1+2+3+4+5	7	8=6-7
	II	2.496.000,00	0,00	0,00	0,00	0,00	2.496.000,00	0,00	2.496.000,00
	III	2.540.000,00	0,00	0,00	0,00	0,00	2.540.000,00	0,00	2.540.000,00
	IV	2.587.000,00	0,00	0,00	0,00	0,00	2.587.000,00	0,00	2.587.000,00
<b>Impozitul pe veniturile din transferul proprietatilor imobiliare din patrimoniul personal *)</b>	07								
	I	8.600,00	0,00	0,00	0,00	0,00	8.600,00	0,00	8.600,00
	II	0,00	0,00	0,00	0,00	0,00	0,00	0,00	0,00
	III	0,00	0,00	0,00	0,00	0,00	0,00	0,00	0,00
	IV	0,00	0,00	0,00	0,00	0,00	0,00	0,00	0,00
<b>Cote și sume defalcate din impozitul pe venit</b>	08								
	I	2.975.000,00	0,00	0,00	0,00	0,00	2.975.000,00	0,00	2.975.000,00
	II	2.496.000,00	0,00	0,00	0,00	0,00	2.496.000,00	0,00	2.496.000,00
	III	2.540.000,00	0,00	0,00	0,00	0,00	2.540.000,00	0,00	2.540.000,00
	IV	2.587.000,00	0,00	0,00	0,00	0,00	2.587.000,00	0,00	2.587.000,00
<b>Alte impozite pe venit, profit și castiguri din capital</b>	09								
	I	0,00	0,00	0,00	0,00	0,00	0,00	0,00	0,00
	II	0,00	0,00	0,00	0,00	0,00	0,00	0,00	0,00
	III	0,00	0,00	0,00	0,00	0,00	0,00	0,00	0,00
	IV	0,00	0,00	0,00	0,00	0,00	0,00	0,00	0,00
<b>Impozite și taxe pe proprietate</b>	10								
	I	1.023.780,00	0,00	0,00	0,00	0,00	1.023.780,00	0,00	1.023.780,00
	II	978.490,00	0,00	0,00	0,00	0,00	978.490,00	0,00	978.490,00
	III	977.000,00	0,00	0,00	0,00	0,00	977.000,00	0,00	977.000,00
	IV	977.000,00	0,00	0,00	0,00	0,00	977.000,00	0,00	977.000,00
<b>Impozite și taxe pe bunuri și servicii (rd.12 la rd.15)</b>	11								
	I	7.391.000,00	0,00	0,00	0,00	0,00	7.391.000,00	0,00	7.391.000,00
	II	5.784.000,00	0,00	0,00	0,00	0,00	5.784.000,00	0,00	5.784.000,00
	III	5.936.000,00	0,00	0,00	0,00	0,00	5.936.000,00	0,00	5.936.000,00
	IV	6.081.000,00	0,00	0,00	0,00	0,00	6.081.000,00	0,00	6.081.000,00
<b>Sume defalcate din TVA</b>	12								
	I	6.546.000,00	0,00	0,00	0,00	0,00	6.546.000,00	0,00	6.546.000,00
	II	5.049.000,00	0,00	0,00	0,00	0,00	5.049.000,00	0,00	5.049.000,00
	III	5.201.000,00	0,00	0,00	0,00	0,00	5.201.000,00	0,00	5.201.000,00
	IV	5.346.000,00	0,00	0,00	0,00	0,00	5.346.000,00	0,00	5.346.000,00
<b>Alte impozite și taxe generale pe bunuri și servicii</b>	13								
	I	0,00	0,00	0,00	0,00	0,00	0,00	0,00	0,00
	II	0,00	0,00	0,00	0,00	0,00	0,00	0,00	0,00
	III	0,00	0,00	0,00	0,00	0,00	0,00	0,00	0,00
	IV	0,00	0,00	0,00	0,00	0,00	0,00	0,00	0,00

Denumirea indicatorilor	Cod rand	Bugetul local [02]	Bugetul instituțiilor publice finanțate din venituri proprii și subvenții din bugetul local [10]	Bugetul instituțiilor publice finanțate integral din venituri proprii [15]	Bugetul împrumuturilor externe și interne [06]+[07]	Bugetul fondurilor externe nerambursabile [08]	Total	Transferuri între bugete** (se scad)	Total buget general
A	0	1	2	3	4	5	6=1+2+3+4+5	7	8=6-7
	I	0,00	0,00	0,00	0,00	0,00	0,00	0,00	0,00
	II	0,00	0,00	0,00	0,00	0,00	0,00	0,00	0,00
	III	0,00	0,00	0,00	0,00	0,00	0,00	0,00	0,00
	IV	0,00	0,00	0,00	0,00	0,00	0,00	0,00	0,00
<b>Taxe pe utilizarea bunurilor, autorizarea utilizării bunurilor sau pe desfășurarea de activități</b>	15								
	I	845.000,00	0,00	0,00	0,00	0,00	845.000,00	0,00	845.000,00
	II	735.000,00	0,00	0,00	0,00	0,00	735.000,00	0,00	735.000,00
	III	735.000,00	0,00	0,00	0,00	0,00	735.000,00	0,00	735.000,00
	IV	735.000,00	0,00	0,00	0,00	0,00	735.000,00	0,00	735.000,00
<b>Alte impozite și taxe fiscale</b>	16								
	I	0,00	0,00	0,00	0,00	0,00	0,00	0,00	0,00
	II	0,00	0,00	0,00	0,00	0,00	0,00	0,00	0,00
	III	0,00	0,00	0,00	0,00	0,00	0,00	0,00	0,00
	IV	0,00	0,00	0,00	0,00	0,00	0,00	0,00	0,00
<b>Venituri nefiscale</b>	17								
	I	593.420,00	0,00	0,00	0,00	0,00	593.420,00	0,00	593.420,00
	II	759.000,00	0,00	0,00	0,00	0,00	759.000,00	0,00	759.000,00
	III	759.000,00	0,00	0,00	0,00	0,00	759.000,00	0,00	759.000,00
	IV	759.000,00	0,00	0,00	0,00	0,00	759.000,00	0,00	759.000,00
<b>Venituri din capital</b>	18								
	I	27.550,00	0,00	0,00	0,00	0,00	27.550,00	0,00	27.550,00
	II	0,00	0,00	0,00	0,00	0,00	0,00	0,00	0,00
	III	0,00	0,00	0,00	0,00	0,00	0,00	0,00	0,00
	IV	0,00	0,00	0,00	0,00	0,00	0,00	0,00	0,00
<b>Operațiuni financiare</b>	19								
	I	0,00	0,00	0,00	0,00	0,00	0,00	0,00	0,00
	II	0,00	0,00	0,00	0,00	0,00	0,00	0,00	0,00
	III	0,00	0,00	0,00	0,00	0,00	0,00	0,00	0,00
	IV	0,00	0,00	0,00	0,00	0,00	0,00	0,00	0,00
<b>Subvenții (rd.21+22)</b>	20								
	I	7.801.870,00	0,00	0,00	0,00	0,00	7.801.870,00	0,00	7.801.870,00
	II	350.000,00	0,00	0,00	0,00	0,00	350.000,00	0,00	350.000,00
	III	350.000,00	0,00	0,00	0,00	0,00	350.000,00	0,00	350.000,00
	IV	350.000,00	0,00	0,00	0,00	0,00	350.000,00	0,00	350.000,00
<b>Subvenții de la bugetul de stat</b>	21								
	I	7.801.870,00	0,00	0,00	0,00	0,00	7.801.870,00	0,00	7.801.870,00
	II	350.000,00	0,00	0,00	0,00	0,00	350.000,00	0,00	350.000,00
	III	350.000,00	0,00	0,00	0,00	0,00	350.000,00	0,00	350.000,00

Denumirea indicatorilor	Cod rand	Bugetul local [02]	Bugetul instituțiilor publice finanțate din venituri proprii și subvenții din bugetul local [10]	Bugetul instituțiilor publice finanțate integral din venituri proprii [15]	Bugetul împrumuturilor externe și interne [06]+[07]	Bugetul fondurilor externe nerambursabile [08]	Total	Transferuri între bugete** (se scad)	Total buget general
A	0	1	2	3	4	5	6=1+2+3+4+5	7	8=6-7
<b>Subvenții de la alte administrații</b>	22								
I		0,00	0,00	0,00	0,00	0,00	0,00	0,00	0,00
II		0,00	0,00	0,00	0,00	0,00	0,00	0,00	0,00
III		0,00	0,00	0,00	0,00	0,00	0,00	0,00	0,00
IV		0,00	0,00	0,00	0,00	0,00	0,00	0,00	0,00
<b>Sume primite de la UE în contul plăților efectuate</b>	23								
I		0,00	0,00	0,00	0,00	0,00	0,00	0,00	0,00
II		0,00	0,00	0,00	0,00	0,00	0,00	0,00	0,00
III		0,00	0,00	0,00	0,00	0,00	0,00	0,00	0,00
IV		0,00	0,00	0,00	0,00	0,00	0,00	0,00	0,00
<b>CHELTUIELI - TOTAL (rd.25+36+37+40+41)</b>	24								
I		22.687.880,00	0,00	0,00	0,00	0,00	22.687.880,00	0,00	22.687.880,00
II		10.367.490,00	0,00	0,00	0,00	0,00	10.367.490,00	0,00	10.367.490,00
III		10.562.000,00	0,00	0,00	0,00	0,00	10.562.000,00	0,00	10.562.000,00
IV		10.754.000,00	0,00	0,00	0,00	0,00	10.754.000,00	0,00	10.754.000,00
<b>Cheltuieli curente (rd.26 la rd.35)</b>	25								
I		12.070.370,00	0,00	0,00	0,00	0,00	12.070.370,00	0,00	12.070.370,00
II		10.303.200,00	0,00	0,00	0,00	0,00	10.303.200,00	0,00	10.303.200,00
III		10.497.710,00	0,00	0,00	0,00	0,00	10.497.710,00	0,00	10.497.710,00
IV		10.689.710,00	0,00	0,00	0,00	0,00	10.689.710,00	0,00	10.689.710,00
<b>Cheltuieli de personal</b>	26								
I		5.160.390,00	0,00	0,00	0,00	0,00	5.160.390,00	0,00	5.160.390,00
II		4.930.560,00	0,00	0,00	0,00	0,00	4.930.560,00	0,00	4.930.560,00
III		5.005.560,00	0,00	0,00	0,00	0,00	5.005.560,00	0,00	5.005.560,00
IV		5.113.560,00	0,00	0,00	0,00	0,00	5.113.560,00	0,00	5.113.560,00
<b>Bunuri și servicii</b>	27								
I		4.425.420,00	0,00	0,00	0,00	0,00	4.425.420,00	0,00	4.425.420,00
II		3.126.640,00	0,00	0,00	0,00	0,00	3.126.640,00	0,00	3.126.640,00
III		3.193.150,00	0,00	0,00	0,00	0,00	3.193.150,00	0,00	3.193.150,00
IV		3.263.150,00	0,00	0,00	0,00	0,00	3.263.150,00	0,00	3.263.150,00
<b>Dobânzi</b>	28								
I		23.710,00	0,00	0,00	0,00	0,00	23.710,00	0,00	23.710,00
II		20.000,00	0,00	0,00	0,00	0,00	20.000,00	0,00	20.000,00
III		20.000,00	0,00	0,00	0,00	0,00	20.000,00	0,00	20.000,00
IV		20.000,00	0,00	0,00	0,00	0,00	20.000,00	0,00	20.000,00
<b>Subvenții</b>	29								
I		0,00	0,00	0,00	0,00	0,00	0,00	0,00	0,00
II		0,00	0,00	0,00	0,00	0,00	0,00	0,00	0,00
III		0,00	0,00	0,00	0,00	0,00	0,00	0,00	0,00

Denumirea indicatorilor	Cod rand	Bugetul local [02]	Bugetul instituțiilor publice finanțate din venituri proprii și subvenții din bugetul local [10]	Bugetul instituțiilor publice finanțate integral din venituri proprii [15]	Bugetul împrumuturilor externe și interne [06]+[07]	Bugetul fondurilor externe nerambursabile [08]	Total	Transferuri între bugete** (se scad)	Total buget general
A	0	1	2	3	4	5	6=1+2+3+4+5	7	8=6-7
<b>Fonduri de rezerva</b>	30								
	I	0,00	0,00	0,00	0,00	0,00	0,00	0,00	0,00
	II	0,00	0,00	0,00	0,00	0,00	0,00	0,00	0,00
	III	0,00	0,00	0,00	0,00	0,00	0,00	0,00	0,00
	IV	0,00	0,00	0,00	0,00	0,00	0,00	0,00	0,00
<b>Transferuri între unități ale administrației publice</b>	31								
	I	0,00	0,00	0,00	0,00	0,00	0,00	0,00	0,00
	II	0,00	0,00	0,00	0,00	0,00	0,00	0,00	0,00
	III	0,00	0,00	0,00	0,00	0,00	0,00	0,00	0,00
	IV	0,00	0,00	0,00	0,00	0,00	0,00	0,00	0,00
<b>Alte transferuri</b>	32								
	I	5.000,00	0,00	0,00	0,00	0,00	5.000,00	0,00	5.000,00
	II	0,00	0,00	0,00	0,00	0,00	0,00	0,00	0,00
	III	0,00	0,00	0,00	0,00	0,00	0,00	0,00	0,00
	IV	0,00	0,00	0,00	0,00	0,00	0,00	0,00	0,00
<b>Proiecte cu finanțare din Fonduri externe nerambursabile postaderare</b>	33								
	I	0,00	0,00	0,00	0,00	0,00	0,00	0,00	0,00
	II	0,00	0,00	0,00	0,00	0,00	0,00	0,00	0,00
	III	0,00	0,00	0,00	0,00	0,00	0,00	0,00	0,00
	IV	0,00	0,00	0,00	0,00	0,00	0,00	0,00	0,00
<b>Asistența socială</b>	34								
	I	2.407.850,00	0,00	0,00	0,00	0,00	2.407.850,00	0,00	2.407.850,00
	II	2.186.000,00	0,00	0,00	0,00	0,00	2.186.000,00	0,00	2.186.000,00
	III	2.239.000,00	0,00	0,00	0,00	0,00	2.239.000,00	0,00	2.239.000,00
	IV	2.253.000,00	0,00	0,00	0,00	0,00	2.253.000,00	0,00	2.253.000,00
<b>Alte cheltuieli</b>	35								
	I	48.000,00	0,00	0,00	0,00	0,00	48.000,00	0,00	48.000,00
	II	40.000,00	0,00	0,00	0,00	0,00	40.000,00	0,00	40.000,00
	III	40.000,00	0,00	0,00	0,00	0,00	40.000,00	0,00	40.000,00
	IV	40.000,00	0,00	0,00	0,00	0,00	40.000,00	0,00	40.000,00
<b>Cheltuieli de capital</b>	36								
	I	10.635.870,00	0,00	0,00	0,00	0,00	10.635.870,00	0,00	10.635.870,00
	II	0,00	0,00	0,00	0,00	0,00	0,00	0,00	0,00
	III	0,00	0,00	0,00	0,00	0,00	0,00	0,00	0,00
	IV	0,00	0,00	0,00	0,00	0,00	0,00	0,00	0,00
<b>Operațiuni financiare (rd.38+39)</b>	37								
	I	64.290,00	0,00	0,00	0,00	0,00	64.290,00	0,00	64.290,00
	II	64.290,00	0,00	0,00	0,00	0,00	64.290,00	0,00	64.290,00

Denumirea indicatorilor	Cod rand	Bugetul local [02]	Bugetul instituțiilor publice finanțate din venituri proprii și subvenții din bugetul local [10]	Bugetul instituțiilor publice finanțate integral din venituri proprii [15]	Bugetul împrumuturilor externe și interne [06]+[07]	Bugetul fondurilor externe nerambursabile [08]	Total	Transferuri între bugete** (se scad)	Total buget general
A	0	1	2	3	4	5	6=1+2+3+4+5	7	8=6-7
	IV	64.290,00	0,00	0,00	0,00	0,00	64.290,00	0,00	64.290,00
<b>Imprumuturi acordate</b>	38								
	I	0,00	0,00	0,00	0,00	0,00	0,00	0,00	0,00
	II	0,00	0,00	0,00	0,00	0,00	0,00	0,00	0,00
	III	0,00	0,00	0,00	0,00	0,00	0,00	0,00	0,00
	IV	0,00	0,00	0,00	0,00	0,00	0,00	0,00	0,00
<b>Rambursari de credite externe și interne</b>	39								
	I	64.290,00	0,00	0,00	0,00	0,00	64.290,00	0,00	64.290,00
	II	64.290,00	0,00	0,00	0,00	0,00	64.290,00	0,00	64.290,00
	III	64.290,00	0,00	0,00	0,00	0,00	64.290,00	0,00	64.290,00
	IV	64.290,00	0,00	0,00	0,00	0,00	64.290,00	0,00	64.290,00
<b>Plati efectuate în anii precedenti și recuperate în anul curent</b>	40								
	I	-82.650,00	0,00	0,00	0,00	0,00	-82.650,00	0,00	-82.650,00
	II	0,00	0,00	0,00	0,00	0,00	0,00	0,00	0,00
	III	0,00	0,00	0,00	0,00	0,00	0,00	0,00	0,00
	IV	0,00	0,00	0,00	0,00	0,00	0,00	0,00	0,00
<b>Rezerve</b>	41								
	I	0,00	0,00	0,00	0,00	0,00	0,00	0,00	0,00
	II	0,00	0,00	0,00	0,00	0,00	0,00	0,00	0,00
	III	0,00	0,00	0,00	0,00	0,00	0,00	0,00	0,00
	IV	0,00	0,00	0,00	0,00	0,00	0,00	0,00	0,00
<b>EXCEDENT(+)/DEFICIT(-) (rd.01-rd.24)</b>	42								
	I	-2.866.660,00	0,00	0,00	0,00	0,00	-2.866.660,00	0,00	-2.866.660,00
	II	0,00	0,00	0,00	0,00	0,00	0,00	0,00	0,00
	III	0,00	0,00	0,00	0,00	0,00	0,00	0,00	0,00
	IV	0,00	0,00	0,00	0,00	0,00	0,00	0,00	0,00

ORDONATOR PRINCIPAL DE CREDITE



**BUGETUL LOCAL pe anul 2026**  
**- initial -**

Nr. Crt.	Denumirea indicatorilor	Cod indicator	Buget 2026						Estimari		
			PREVEDERI ANUALE		PREVEDERI TRIMESTRIALE				2027	2028	2029
			TOTAL	din care cred. bug. destinate stingerii plăților restante	Trim I	Trim II	Trim III	Trim IV			
1	TOTAL VENITURI (cod 00.02+00.15+00.16+00.17+45.02+46.02+48.02)	00.01	19.821.220	0	2.443.340	8.880.970	5.703.230	2.793.680	10.367.490	10.562.000	10.754.000
2	VENITURI PROPRII (cod 00.02-11.02-37.02+00.15)	49.90	5.472.350	0	1.262.190	2.200.120	1.280.360	729.680	4.968.490	5.011.000	5.058.000
3	I. VENITURI CURENTE (cod 00.03+00.12)	00.02	11.991.800	0	2.409.190	4.292.570	2.891.360	2.398.680	10.017.490	10.212.000	10.404.000
4	A. VENITURI FISCALE (cod 00.04+00.09+00.10+00.11)	00.03	11.398.380	0	2.006.810	4.149.070	2.850.160	2.392.340	9.258.490	9.453.000	9.645.000
5	A1. IMPOZIT PE VENIT, PROFIT SI CASTIGURI DIN CAPITAL (cod 00.05+00.06+00.07)	00.04	2.983.600	0	325.780	900.820	1.068.350	688.650	2.496.000	2.540.000	2.587.000
9	A1.2. IMPOZIT PE VENIT, PROFIT, SI CASTIGURI DIN CAPITAL DE LA PERSOANE FIZICE (cod 03.02+04.02)	00.06	2.983.600	0	325.780	900.820	1.068.350	688.650	2.496.000	2.540.000	2.587.000
10	Impozit pe venit (cod 03.02.17+03.02.18)	03.02	8.600	0	8.600	0	0	0	0	0	0
12	Impozitul pe veniturile din transferul proprietatilor imobiliare din patrimoniul personal	03.02.18	8.600	0	8.600	0	0	0	0	0	0
13	Cote si sume defalcate din impozitul pe venit (cod 04.02.01+04.02.04+04.02.05+04.02.06)	04.02	2.975.000	0	317.180	900.820	1.068.350	688.650	2.496.000	2.540.000	2.587.000
14	Cote defalcate din impozitul pe venit	04.02.01	1.294.000	0	317.180	339.820	320.000	317.000	1.419.000	1.453.000	1.484.000
15	Sume alocate din cotele defalcate din impozitul pe venit pentru echilibrarea bugetelor locale	04.02.04	1.681.000	0	0	561.000	748.350	371.650	796.000	816.000	834.000
16	Sume repartizate din Fondul la dispozitia Consiliului Judetean	04.02.05	0	0	0	0	0	0	281.000	271.000	269.000
22	A3. IMPOZITE SI TAXE PE PROPRIETATE (cod 07.02)	00.09	1.023.780	0	361.020	547.750	93.310	21.700	978.490	977.000	977.000
23	Impozite si taxe pe proprietate (cod 07.02.01+07.02.02+07.02.03+07.02.50)	07.02	1.023.780	0	361.020	547.750	93.310	21.700	978.490	977.000	977.000
24	Impozit si taxa pe cladiri (cod 07.02.01.01+07.02.01.02)	07.02.01	377.000	0	123.880	206.210	34.340	12.570	360.000	360.000	360.000
25	Impozit si taxa pe cladiri de la persoane fizice *)	07.02.01.01	260.000	0	63.880	161.210	24.340	10.570	260.000	260.000	260.000
26	Impozit si taxa pe cladiri de la persoane juridice	07.02.01.02	117.000	0	60.000	45.000	10.000	2.000	100.000	100.000	100.000
27	Impozit si taxa pe teren (cod 07.02.02.01+07.02.02.02+07.02.02.03)	07.02.02	587.280	0	227.640	307.540	44.970	7.130	566.490	565.000	565.000
28	Impozitul si taxa pe teren de la persoane fizice *)	07.02.02.01	225.500	0	90.660	111.210	20.000	3.630	221.490	220.000	220.000
29	Impozitul si taxa pe teren de la persoane juridice *)	07.02.02.02	20.000	0	6.980	8.020	4.000	1.000	15.000	15.000	15.000

Nr. Cr.	Denumirea indicatorilor	Cod indicator	Buget 2026						Estimari		
			PREVEDERI ANUALE		PREVEDERI TRIMESTRIALE				2027	2028	2029
			TOTAL	din care cred. bug. destinate stingerii plăților restante	Trim I	Trim II	Trim III	Trim IV			
30	Impozitul pe terenul din extravilan *)	07.02.02.03	341.780	0	130.000	188.310	20.970	2.500	330.000	330.000	330.000
31	Taxe judiciare de timbru si alte taxe de timbru	07.02.03	39.500	0	1.500	28.000	9.000	1.000	32.000	32.000	32.000
32	Alte impozite si taxe pe proprietate	07.02.50	20.000	0	8.000	6.000	5.000	1.000	20.000	20.000	20.000
33	<b>A4. IMPOZITE SI TAXE PE BUNURI SI SERVICII (cod 11.02+12.02+15.02+16.02)</b>	<b>00.10</b>	<b>7.391.000</b>	<b>0</b>	<b>1.320.010</b>	<b>2.700.500</b>	<b>1.688.500</b>	<b>1.681.990</b>	<b>5.784.000</b>	<b>5.936.000</b>	<b>6.081.000</b>
34	Sume defalcate din TVA (cod 11.02.01+11.02.02+11.02.05+11.02.06)	11.02	6.546.000	0	1.146.000	2.120.000	1.611.000	1.669.000	5.049.000	5.201.000	5.346.000
36	Sume defalcate din taxa pe valoarea adaugata pentru finantarea cheltuielilor descentralizate la nivelul comunelor, oraselor, municipiilor, sectoarelor si Municipiului Bucuresti	11.02.02	4.959.000	0	1.008.000	1.500.000	1.197.000	1.254.000	5.049.000	5.201.000	5.346.000
39	Sume defalcate din taxa pe valoarea adaugata pentru echilibrarea bugetelor locale	11.02.06	1.587.000	0	138.000	620.000	414.000	415.000	0	0	0
48	Taxe pe utilizarea bunurilor, autorizarea utilizarii bunurilor sau pe desfasurarea de activitati (cod 16.02.02+16.02.03+16.02.50)	16.02	845.000	0	174.010	580.500	77.500	12.990	735.000	735.000	735.000
49	Impozit pe mijloacele de transport (cod 16.02.02.01+16.02.02.02)	16.02.02	700.000	0	154.710	476.300	60.000	8.990	590.000	590.000	590.000
50	Taxa asupra mijloacelor de transport detinute de persoane fizice *)	16.02.02.01	480.000	0	124.000	299.510	50.000	6.490	470.000	470.000	470.000
51	Taxa asupra mijloacelor de transport detinute de persoane juridice *)	16.02.02.02	220.000	0	30.710	176.790	10.000	2.500	120.000	120.000	120.000
52	Taxe si tarife pentru eliberarea de licente si autorizatii de functionare	16.02.03	135.000	0	18.000	98.500	15.000	3.500	135.000	135.000	135.000
53	Alte taxe pe utilizarea bunurilor, autorizarea utilizarii bunurilor sau pe desfasurare de activitati	16.02.50	10.000	0	1.300	5.700	2.500	500	10.000	10.000	10.000
57	<b>C. VENITURI NEFISCALE (cod 00.13+00.14)</b>	<b>00.12</b>	<b>593.420</b>	<b>0</b>	<b>402.380</b>	<b>143.500</b>	<b>41.200</b>	<b>6.340</b>	<b>759.000</b>	<b>759.000</b>	<b>759.000</b>
58	<b>C1. VENITURI DIN PROPRIETATE (cod 30.02+31.02)</b>	<b>00.13</b>	<b>74.000</b>	<b>0</b>	<b>28.000</b>	<b>39.000</b>	<b>5.000</b>	<b>2.000</b>	<b>75.000</b>	<b>75.000</b>	<b>75.000</b>
59	Venituri din proprietate (cod 30.02.01+30.02.05+30.02.08+30.02.50)	30.02	74.000	0	28.000	39.000	5.000	2.000	75.000	75.000	75.000
62	Venituri din concesiuni si inchirieri	30.02.05	74.000	0	28.000	39.000	5.000	2.000	75.000	75.000	75.000
66	Alte venituri din concesiuni si inchirieri de catre institutiile publice	30.02.05.30	74.000	0	28.000	39.000	5.000	2.000	75.000	75.000	75.000
73	<b>C2. VANZARI DE BUNURI SI SERVICII (cod 33.02+34.02+35.02+36.02+37.02)</b>	<b>00.14</b>	<b>519.420</b>	<b>0</b>	<b>374.380</b>	<b>104.500</b>	<b>36.200</b>	<b>4.340</b>	<b>684.000</b>	<b>684.000</b>	<b>684.000</b>
74	Venituri din prestari de servicii si alte activitati (cod 33.02.08+33.02.10+33.02.12+33.02.24+33.02.27+33.02.28+33.02.50)	33.02	102.200	0	30.000	65.000	6.200	1.000	144.000	144.000	144.000
75	Venituri din prestari de servicii	33.02.08	102.200	0	30.000	65.000	6.200	1.000	144.000	144.000	144.000
88	Amenzi, penalitati si confiscari (cod 35.02.01 la 35.02.03+35.02.50)	35.02	52.930	0	20.590	19.500	10.000	2.840	190.000	190.000	190.000
89	Venituri din amenzi si alte sanctiuni aplicate potrivit dispozitiilor legale	35.02.01	52.930	0	20.590	19.500	10.000	2.840	190.000	190.000	190.000

Nr. Crt.	Denumirea indicatorilor	Cod indicator	Buget 2026						Estimari		
			PREVEDERI ANUALE		PREVEDERI TRIMESTRIALE				2027	2028	2029
			TOTAL	din care cred. bug. destinate stingerii plăților restante	Trim I	Trim II	Trim III	Trim IV			
90	Venituri din amenzi și alte sancțiuni aplicate de către alte instituții de specialitate	35.02.01.02	52.930	0	20.590	19.500	10.000	2.840	190.000	190.000	190.000
95	Diverse venituri (cod 36.02.01+36.02.05+36.02.06+36.02.07+36.02.11+36.02.50)	36.02	363.290	0	322.790	20.000	20.000	500	350.000	350.000	350.000
110	Alte venituri	36.02.50	363.290	0	322.790	20.000	20.000	500	350.000	350.000	350.000
111	Transferuri voluntare, altele decat subventiile (cod 37.02.01+37.02.50)	37.02	1.000	0	1.000	0	0	0	0	0	0
112	Donatii si sponsorizari	37.02.01	1.000	0	1.000	0	0	0	0	0	0
113	Vărsăminte din secțiunea de funcționare pentru finanțarea secțiunii de dezvoltare a bugetului local (cu semnul minus)	37.02.03	-464.790	0	0	-464.790	0	0	0	0	0
114	Vărsăminte din secțiunea de funcționare	37.02.04	464.790	0	0	464.790	0	0	0	0	0
117	<b>II. VENITURI DIN CAPITAL (cod 39.02)</b>	<b>00.15</b>	<b>27.550</b>	<b>0</b>	<b>0</b>	<b>27.550</b>	<b>0</b>	<b>0</b>	<b>0</b>	<b>0</b>	<b>0</b>
118	Venituri din valorificarea unor bunuri (cod 39.02.01+39.02.03+39.02.04+39.02.07+39.02.10)	39.02	27.550	0	0	27.550	0	0	0	0	0
119	Venituri din valorificarea unor bunuri ale institutiilor publice	39.02.01	27.550	0	0	27.550	0	0	0	0	0
140	<b>IV. SUBVENTII (cod 00.18)</b>	<b>00.17</b>	<b>7.801.870</b>	<b>0</b>	<b>34.150</b>	<b>4.560.850</b>	<b>2.811.870</b>	<b>395.000</b>	<b>350.000</b>	<b>350.000</b>	<b>350.000</b>
141	<b>SUBVENTII DE LA ALTE NIVELE ALE ADMINISTRATIEI PUBLICE (cod 42.02+43.02)</b>	<b>00.18</b>	<b>7.801.870</b>	<b>0</b>	<b>34.150</b>	<b>4.560.850</b>	<b>2.811.870</b>	<b>395.000</b>	<b>350.000</b>	<b>350.000</b>	<b>350.000</b>
142	Subvenții de la bugetul de stat (cod 42.02.01+42.02.05+ 42.02.10+42.02.12 la 42.02.21+42.02.28+ 42.02.29+42.02.32 la 42.02.36+42.02.40 la 42.02.42+ 42.02.44 la 42.02.46+42.02.51+42.02.52+ 42.02.54+42.02.55+ 42.02.62+42.02.63+42.02.64+42.02.65+42.02.66+42.02.67+42.02.69+42.02.73+42.02.79+42.02.80+42.02.81+42.02.82+42.02.84)	42.02	7.801.870	0	34.150	4.560.850	2.811.870	395.000	350.000	350.000	350.000
179	Subvenții pentru acordarea ajutorului pentru încălzirea locuinței și a suplimentului de energie alocate pentru consumul de combustibili solizi și/sau petrolieri	42.02.34	520.000	0	34.150	60.850	30.000	395.000	350.000	350.000	350.000
217	Subvenții de la bugetul de stat către bugetele locale pentru Programul național de investiții Anghel Saligny	42.02.87	7.281.870	0	0	4.500.000	2.781.870	0	0	0	0
419	<b>TOTAL CHELTUIELI (cod 50.02+59.02+64.02+69.02+79.02)</b>	<b>49.02</b>	<b>22.687.880</b>	<b>0</b>	<b>2.443.340</b>	<b>11.747.630</b>	<b>5.703.230</b>	<b>2.793.680</b>	<b>10.367.490</b>	<b>10.562.000</b>	<b>10.754.000</b>
421	<b>CHELTUIELI CURENTE (cod 10+20+30+40+50+51+55+56+57+59)</b>	<b>01</b>	<b>12.070.370</b>	<b>0</b>	<b>2.487.670</b>	<b>3.899.800</b>	<b>2.889.220</b>	<b>2.793.680</b>	<b>10.303.200</b>	<b>10.497.710</b>	<b>10.689.710</b>
423	<b>TITLUL I CHELTUIELI DE PERSONAL (cod 10.01 la 10.03)</b>	<b>10</b>	<b>5.160.390</b>	<b>0</b>	<b>1.197.940</b>	<b>1.370.300</b>	<b>1.287.970</b>	<b>1.304.180</b>	<b>4.930.560</b>	<b>5.005.560</b>	<b>5.113.560</b>
424	Cheltuieli salariale in bani	10.01	5.019.440	0	1.172.750	1.311.310	1.259.890	1.275.490			
425	Salarii de baza	10.01.01	4.598.580	0	1.106.690	1.124.830	1.175.520	1.191.540			

Nr. Crt.	Denumirea indicatorilor	Cod indicator	Buget 2026						Estimari		
			PREVEDERI ANUALE		PREVEDERI TRIMESTRIALE				2027	2028	2029
			TOTAL	din care cred. bug. destinate stingerii plăților restante	Trim I	Trim II	Trim III	Trim IV			
426	Indemnizatii platite unor persoane din afara unitatii	10.01.12	198.650	0	34.790	62.380	50.740	50.740			
427	Alocatii pentru transportul la si de la locul de munca	10.01.15	138.210	0	10.210	103.000	12.700	12.300			
428	Indemnizații de hrană	10.01.17	84.000	0	21.060	21.100	20.930	20.910			
429	Cheltuieli salariale in natura (cod 10.02.01 la 10.02.06+10.02.30)	10.02	18.800	0	0	18.800	0	0			
430	Vouchere de vacanță	10.02.06	18.800	0	0	18.800	0	0			
431	Contributii (cod 10.03.01 la 10.03.06)	10.03	122.150	0	25.190	40.190	28.080	28.690			
432	Contributia asiguratorie pentru munca	10.03.07	122.150	0	25.190	40.190	28.080	28.690			
433	TITLUL II BUNURI SI SERVICII (cod 20.01 la 20.06+20.09 la 20.16+20.18 la 20.27+20.30)	20	4.425.420	0	883.980	1.750.580	1.145.880	644.980	3.126.640	3.193.150	3.263.150
435	Bunuri si servicii	20.01	3.539.120	0	633.680	1.376.580	933.880	594.980			
437	Furnituri de birou	20.01.01	43.400	0	8.300	15.100	12.000	8.000			
438	Materiale pentru curatenie	20.01.02	56.290	0	790	21.000	19.000	15.500			
439	Incalzit, iluminat si forta motrica	20.01.03	1.035.900	0	247.740	382.160	256.000	150.000			
440	Apa, canal si salubritate	20.01.04	54.500	0	4.500	25.000	15.000	10.000			
441	Carburanti si lubrifianti	20.01.05	69.500	0	11.200	26.000	20.000	12.300			
442	Piese de schimb	20.01.06	23.500	0	1.000	17.500	5.000	0			
443	Posta, telecomunicatii, radio, tv, internet	20.01.08	96.820	0	17.840	30.620	24.180	24.180			
444	Materiale si prestari de servicii cu caracter functional	20.01.09	240.000	0	22.850	97.150	60.000	60.000			
445	Alte bunuri si servicii pentru intretinere si functionare	20.01.30	1.919.210	0	319.460	762.050	522.700	315.000			
447	Reparatii curente	20.02	683.000	0	250.000	223.000	160.000	50.000			
448	Bunuri de natura obiectelor de inventar (cod 20.05.01+20.05.03+20.05.30)	20.05	25.000	0	0	25.000	0	0			
449	Alte obiecte de inventar	20.05.30	25.000	0	0	25.000	0	0			
450	Deplasari, detasari, transferari (cod 20.06.01+20.06.02)	20.06	6.300	0	300	4.000	2.000	0			
451	Deplasari interne, detașări, transferari	20.06.01	6.300	0	300	4.000	2.000	0			
452	Contributii ale administratiei publice locale la realizarea unor lucrari oi servicii de interes public local, in baza unor conventii sau contracte de asociere	20.19	8.000	0	0	8.000	0	0			
453	Alte cheltuieli (cod 20.30.01 la 20.30.04+20.30.06+20.30.07+20.30.09+20.30.30)	20.30	164.000	0	0	114.000	50.000	0			
454	Alte cheltuieli cu bunuri si servicii	20.30.30	164.000	0	0	114.000	50.000	0			
455	TITLUL III DOBANZI (cod 30.01 la 30.03)	30	23.710	0	9.080	0	14.630	0	20.000	20.000	20.000
456	Dobanzi aferente datoriei publice externe (cod 30.02.01 la 30.02.03+30.02.05)	30.02	23.710	0	9.080	0	14.630	0			
457	Dobanzi aferente datoriei publice externe locale	30.02.05	23.710	0	9.080	0	14.630	0			

Nr. Crt.	Denumirea indicatorilor	Cod indicator	Buget 2026						Estimari		
			PREVEDERI ANUALE		PREVEDERI TRIMESTRIALE				2027	2028	2029
			TOTAL	din care cred. bug. destinate stingerii plăților restante	Trim I	Trim II	Trim III	Trim IV			
458	TITLUL VII ALTE TRANSFERURI (cod 55.01+55.02)	55	5.000	0	0	5.000	0	0	0	0	0
459	A. Transferuri interne (cod 55.01.01 la 55.01.03+55.01.05 la 55.01.10+55.01.12 la 55.01.20+55.01.26+55.01.28+55.01.29+55.01.41+55.01.42+55.01.46+55.01.46 la 55.01.55+55.01.57+55.01.58+55.01.59+55.01.62+55.01.63+55.01.64+55.01.65+55.01.66+55.01.67+55.01.68+55.01.69+55.01.70+55.01.71+55.01.72)	55.01	5.000	0	0	5.000	0	0	0		
460	Transferuri din bugetul local catre asociatiile de dezvoltare intercomunitara	55.01.42	5.000	0	0	5.000	0	0			
461	TITLUL IX ASISTENTA SOCIALA (cod 57.01+57.02+57.04)	57	2.407.850	0	385.570	759.220	429.640	833.420	2.186.000	2.239.000	2.253.000
462	Ajutoare sociale (cod 57.02.01 la 57.02.05)	57.02	2.407.850	0	385.570	759.220	429.640	833.420			
463	Ajutoare sociale in numerar	57.02.01	2.275.850	0	373.570	694.220	409.640	798.420			
464	Tichete de creșă și tichete sociale pentru grădiniță	57.02.03	132.000	0	12.000	65.000	20.000	35.000			
465	TITLUL XI ALTE CHELTUIELI (cod 59.01+59.02+59.11+59.12+59.15+59.17+59.22+59.25+59.30+59.35+59.38+59.40+59.41+59.42)	59	48.000	0	11.100	14.700	11.100	11.100	40.000	40.000	40.000
466	Asociatii si fundatii	59.11	48.000	0	11.100	14.700	11.100	11.100			
467	CHELTUIELI DE CAPITAL (cod 71+72)	70	10.635.870	0	0	7.854.000	2.781.870	0	0	0	0
469	TITLUL XVI ACTIVE NEFINANCIARE (cod 71.01 la 71.03)	71	10.635.870	0	0	7.854.000	2.781.870	0	0	0	0
471	Active fixe	71.01	10.420.870	0	0	7.639.000	2.781.870	0			
473	Constructii	71.01.01	10.420.870	0	0	7.639.000	2.781.870	0			
475	Reparatii capitale aferente activelor fixe	71.03	215.000	0	0	215.000	0	0			
476	OPERATIUNI FINANCIARE (cod 80+81)	79	64.290	0	32.150	0	32.140	0	64.290	64.290	64.290
477	TITLUL XX RAMBURSARI DE CREDITE (cod 81.01+81.02)	81	64.290	0	32.150	0	32.140	0	64.290	64.290	64.290
478	Rambursari de credite externe	81.01	64.290	0	32.150	0	32.140	0			
479	Rambursari de credite aferente datoriei publice externe locale	81.01.05	64.290	0	32.150	0	32.140	0			
480	PLATI EFECTUATE IN ANII PRECEDENTI SI RECUPERATE IN ANUL CURENT (cod 85)	84	-82.650	0	-76.480	-6.170	0	0	0	0	0
482	TITLUL XXII PLATI EFECTUATE IN ANII PRECEDENTI SI RECUPERATE IN ANUL CURENT	85	-82.650	0	-76.480	-6.170	0	0	0	0	0
484	Plati efectuate in anii precedenti si recuperate in anul curent	85.01	-82.650	0	-76.480	-6.170	0	0			
486	Plati efectuate in anii precedenti si recuperate in anul curent - sectiunea functionare	85.01.01	-82.650	0	-76.480	-6.170	0	0			
489	Partea I-a SERVICII PUBLICE GENERALE (cod 51.02+54.02+55.02+56.02)	50.02	2.781.700	0	549.270	1.024.920	664.900	542.610	2.052.500	2.052.500	2.052.500

Nr. Crt.	Denumirea indicatorilor	Cod indicator	Buget 2026						Estimari		
			PREVEDERI ANUALE		PREVEDERI TRIMESTRIALE				2027	2028	2029
			TOTAL	din care cred. bug. destinate stingerii plăților restante	Trim I	Trim II	Trim III	Trim IV			
491	Autoritati publice si actiuni externe (cod 51.02.01)	51.02	2.757.990	0	540.190	1.024.920	650.270	542.610	2.032.500	2.032.500	2.032.500
493	CHELTUIELI CURENTE (cod 10+20+30+40+50+51+55+56+57+59)	01	2.549.160	0	540.190	816.090	650.270	542.610	2.032.500	2.032.500	2.032.500
494	TITLUL I CHELTUIELI DE PERSONAL (cod 10.01 la 10.03)	10	1.968.370	0	488.100	511.890	482.670	485.710	1.810.000	1.810.000	1.810.000
495	Cheltuieli salariale in bani	10.01	1.915.770	0	477.580	490.770	472.360	475.060			
496	Salarii de baza	10.01.01	1.635.420	0	420.420	415.000	398.450	401.550			
497	Indemnizatii platite unor persoane din afara unitatii	10.01.12	186.050	0	33.830	50.740	50.740	50.740			
498	Alocatii pentru transportul la si de la locul de munca	10.01.15	48.210	0	10.210	13.000	12.700	12.300			
499	Indemnizatii de hrană	10.01.17	46.090	0	13.120	12.030	10.470	10.470			
500	Cheltuieli salariale in natura (cod 10.02.01 la 10.02.06+10.02.30)	10.02	10.800	0	0	10.800	0	0			
501	Vouchere de vacanță	10.02.06	10.800	0	0	10.800	0	0			
502	Contributii (cod 10.03.01 la 10.03.06)	10.03	41.800	0	10.520	10.320	10.310	10.650			
503	Contributia asiguratorie pentru munca	10.03.07	41.800	0	10.520	10.320	10.310	10.650			
504	TITLUL II BUNURI SI SERVICII (cod 20.01 la 20.06+20.09 la 20.16+20.18 la 20.27+20.30)	20	532.790	0	40.990	289.500	156.500	45.800	182.500	182.500	182.500
505	Bunuri si servicii	20.01	413.990	0	40.690	222.500	105.000	45.800			
506	Furnituri de birou	20.01.01	12.900	0	3.900	5.000	4.000	0			
507	Materiale pentru curatenie	20.01.02	10.290	0	790	5.000	4.000	500			
508	Incalzit, iluminat si forta motrica	20.01.03	52.500	0	3.500	37.000	10.000	2.000			
509	Carburanti si lubrifianti	20.01.05	8.000	0	1.700	3.000	2.000	1.300			
510	Piese de schimb	20.01.06	11.000	0	500	7.500	3.000	0			
511	Posta, telecomunicatii, radio, tv, internet	20.01.08	46.100	0	7.100	15.000	12.000	12.000			
512	Alte bunuri si servicii pentru intretinere si functionare	20.01.30	273.200	0	23.200	150.000	70.000	30.000			
513	Bunuri de natura obiectelor de inventar (cod 20.05.01+20.05.03+20.05.30)	20.05	15.000	0	0	15.000	0	0			
514	Alte obiecte de inventar	20.05.30	15.000	0	0	15.000	0	0			
515	Deplasari, detasari, transferari (cod 20.06.01+20.06.02)	20.06	3.800	0	300	2.000	1.500	0			
516	Deplasari interne, detașări, transferari	20.06.01	3.800	0	300	2.000	1.500	0			
517	Alte cheltuieli (cod 20.30.01 la 20.30.04+20.30.06+20.30.07+20.30.09+20.30.30)	20.30	100.000	0	0	50.000	50.000	0			
518	Alte cheltuieli cu bunuri si servicii	20.30.30	100.000	0	0	50.000	50.000	0			
519	TITLUL XI ALTE CHELTUIELI (cod 59.01+59.02+59.11+59.12+59.15+59.17+59.22+59.25+59.30+59.35+59.38+59.40+59.41+59.42)	59	48.000	0	11.100	14.700	11.100	11.100	40.000	40.000	40.000
520	Asociatii si fundatii	59.11	48.000	0	11.100	14.700	11.100	11.100			

Nr. Crt.	Denumirea indicatorilor	Cod indicator	Buget 2026						Estimari		
			PREVEDERI ANUALE		PREVEDERI TRIMESTRIALE				2027	2028	2029
			TOTAL	din care cred. bug. destinate stingerii plăților restante	Trim I	Trim II	Trim III	Trim IV			
521	CHELTUIELI DE CAPITAL (cod 71+72)	70	215.000	0	0	215.000	0	0	0	0	0
522	TITLUL XVI ACTIVE NEFINANCIARE (cod 71.01 la 71.03)	71	215.000	0	0	215.000	0	0	0	0	0
523	Reparații capitale aferente activelor fixe	71.03	215.000	0	0	215.000	0	0			
524	PLAȚI EFECTUATE IN ANII PRECEDENȚI SI RECUPERATE IN ANUL CURENT (cod 85)	84	-6.170	0	0	-6.170	0	0	0	0	0
526	TITLUL XXII PLAȚI EFECTUATE IN ANII PRECEDENȚI SI RECUPERATE IN ANUL CURENT	85	-6.170	0	0	-6.170	0	0	0	0	0
528	Plăți efectuate în anii precedenți și recuperate în anul curent	85.01	-6.170	0	0	-6.170	0	0			
530	Plăți efectuate în anii precedenți și recuperate în anul curent - secțiunea funcționare	85.01.01	-6.170	0	0	-6.170	0	0			
533	Autorități executive și legislative (cod 51.02.01.03)	51.02.01	2.757.990	0	540.190	1.024.920	650.270	542.610	2.032.500	2.032.500	2.032.500
535	Autorități executive	51.02.01.03	2.757.990	0	540.190	1.024.920	650.270	542.610	2.032.500	2.032.500	2.032.500
554	Tranzacții privind datoria publică și împrumuturi (55.02.01)	55.02	23.710	0	9.080	0	14.630	0	20.000	20.000	20.000
556	CHELTUIELI CURENTE (cod 10+20+30+40+50+51+55+56+57+59)	01	23.710	0	9.080	0	14.630	0	20.000	20.000	20.000
557	TITLUL III DOBANZI (cod 30.01 la 30.03)	30	23.710	0	9.080	0	14.630	0	20.000	20.000	20.000
558	Dobânzi aferente datoriei publice externe (cod 30.02.01 la 30.02.03+30.02.05)	30.02	23.710	0	9.080	0	14.630	0			
559	Dobânzi aferente datoriei publice externe locale	30.02.05	23.710	0	9.080	0	14.630	0			
561	Tranzacții privind datoria publică și împrumuturi	55.02.01	23.710	0	9.080	0	14.630	0	20.000	20.000	20.000
580	Partea a II-a APARARE, ORDINE PUBLICĂ SI SIGURANȚA NAȚIONALĂ (cod 60.02+61.02)	59.02	249.930	0	49.790	102.180	54.480	43.480	224.500	224.500	204.500
588	Ordine publică și siguranță națională (cod 61.02.03+61.02.05+61.02.50)	61.02	249.930	0	49.790	102.180	54.480	43.480	224.500	224.500	204.500
590	CHELTUIELI CURENTE (cod 10+20+30+40+50+51+55+56+57+59)	01	249.930	0	49.790	102.180	54.480	43.480	224.500	224.500	204.500
591	TITLUL I CHELTUIELI DE PERSONAL (cod 10.01 la 10.03)	10	173.430	0	40.290	54.180	39.480	39.480	164.500	164.500	164.500
592	Cheltuieli salariale în bani	10.01	168.040	0	39.400	51.420	38.610	38.610			
593	Salarii de bază	10.01.01	147.080	0	36.350	37.690	36.520	36.520			
594	Indemnizații plătite unor persoane din afara unității	10.01.12	12.600	0	960	11.640	0	0			
595	Indemnizații de hrană	10.01.17	8.360	0	2.090	2.090	2.090	2.090			
596	Cheltuieli salariale în natură (cod 10.02.01 la 10.02.06+10.02.30)	10.02	1.600	0	0	1.600	0	0			
597	Vouchere de vacanță	10.02.06	1.600	0	0	1.600	0	0			
598	Contribuții (cod 10.03.01 la 10.03.06)	10.03	3.790	0	890	1.160	870	870			
599	Contribuția asiguratorie pentru muncă	10.03.07	3.790	0	890	1.160	870	870			

Nr. Crt.	Denumirea indicatorilor	Cod indicator	Buget 2026						Estimari		
			PREVEDERI ANUALE		PREVEDERI TRIMESTRIALE				2027	2028	2029
			TOTAL	din care cred. bug. destinate stingerii plăților restante	Trim I	Trim II	Trim III	Trim IV			
600	TITLUL II BUNURI SI SERVICII (cod 20.01 la 20.06+20.09 la 20.16+20.18 la 20.27+20.30)	20	76.500	0	9.500	48.000	15.000	4.000	60.000	60.000	40.000
601	Bunuri si servicii	20.01	66.500	0	9.500	38.000	15.000	4.000			
602	Carburanti si lubrifianti	20.01.05	10.500	0	3.500	3.000	3.000	1.000			
603	Alte bunuri si servicii pentru intretinere si functionare	20.01.30	56.000	0	6.000	35.000	12.000	3.000			
604	Bunuri de natura obiectelor de inventar (cod 20.05.01+20.05.03+20.05.30)	20.05	10.000	0	0	10.000	0	0			
605	Alte obiecte de inventar	20.05.30	10.000	0	0	10.000	0	0			
611	Protectie civila si protectia contra incendiilor (protectie civila nonmilitara)	61.02.05	249.930	0	49.790	102.180	54.480	43.480	224.500	224.500	204.500
616	Partea a III-a CHELTUIELI SOCIAL-CULTURALE (cod 65.02+66.02+67.02+68.02)	64.02	6.227.820	0	1.070.590	2.105.030	1.316.850	1.735.350	5.710.760	5.862.760	6.007.760
618	Invatamant (cod 65.02.03 la 65.02.05+65.02.07+65.02.11+65.02.50)	65.02	1.568.500	0	166.000	822.000	247.500	333.000	1.197.500	1.233.500	1.267.500
620	CHELTUIELI CURENTE (cod 10+20+30+40+50+51+55+56+57+59)	01	1.341.500	0	166.000	595.000	247.500	333.000	1.197.500	1.233.500	1.267.500
621	TITLUL I CHELTUIELI DE PERSONAL (cod 10.01 la 10.03)	10	90.000	0	0	90.000	0	0	0	0	0
622	Cheltuieli salariale in bani	10.01	90.000	0	0	90.000	0	0			
623	Alocatii pentru transportul la si de la locul de munca	10.01.15	90.000	0	0	90.000	0	0			
624	TITLUL II BUNURI SI SERVICII (cod 20.01 la 20.06+20.09 la 20.16+20.18 la 20.27+20.30)	20	808.500	0	90.000	339.000	187.500	192.000	808.500	832.500	855.500
625	Bunuri si servicii	20.01	775.000	0	90.000	306.000	187.000	192.000			
626	Furnituri de birou	20.01.01	30.000	0	4.400	9.600	8.000	8.000			
627	Materiale pentru curatenie	20.01.02	45.000	0	0	15.000	15.000	15.000			
628	Incalzit, iluminat si forta motrica	20.01.03	150.000	0	37.640	52.360	30.000	30.000			
629	Apa, canal si salubritate	20.01.04	20.000	0	0	10.000	5.000	5.000			
630	Carburanti si lubrifianti	20.01.05	30.000	0	5.000	10.000	5.000	10.000			
631	Posta, telecomunicatii, radio, tv, internet	20.01.08	50.000	0	10.560	15.440	12.000	12.000			
632	Materiale si prestari de servicii cu caracter functional	20.01.09	240.000	0	22.850	97.150	60.000	60.000			
633	Alte bunuri si servicii pentru intretinere si functionare	20.01.30	210.000	0	9.550	96.450	52.000	52.000			
634	Deplasari, detasari, transferari (cod 20.06.01+20.06.02)	20.06	2.500	0	0	2.000	500	0			
635	Deplasari interne, detașări, transferari	20.06.01	2.500	0	0	2.000	500	0			
636	Alte cheltuieli (cod 20.30.01 la 20.30.04+20.30.06+20.30.07+20.30.09+20.30.30)	20.30	31.000	0	0	31.000	0	0			
637	Alte cheltuieli cu bunuri si servicii	20.30.30	31.000	0	0	31.000	0	0			
638	TITLUL IX ASISTENTA SOCIALA (cod 57.01+57.02+57.04)	57	443.000	0	76.000	166.000	60.000	141.000	389.000	401.000	412.000

Nr. Crt.	Denumirea indicatorilor	Cod indicator	Buget 2026						Estimari		
			PREVEDERI ANUALE		PREVEDERI TRIMESTRIALE				2027	2028	2029
			TOTAL	din care cred. bug. destinate stingerii plăților restante	Trim I	Trim II	Trim III	Trim IV			
639	Ajutoare sociale (cod 57.02.01 la 57.02.05)	57.02	443.000	0	76.000	166.000	60.000	141.000			
640	Ajutoare sociale in numerar	57.02.01	311.000	0	64.000	101.000	40.000	106.000			
641	Tichete de creșă și tichete sociale pentru grădiniță	57.02.03	132.000	0	12.000	65.000	20.000	35.000			
642	CHELTUIELI DE CAPITAL (cod 71+72)	70	227.000	0	0	227.000	0	0	0	0	0
643	TITLUL XVI ACTIVE NEFINANCIARE (cod 71.01 la 71.03)	71	227.000	0	0	227.000	0	0	0	0	0
644	Active fixe	71.01	227.000	0	0	227.000	0	0			
645	Constructii	71.01.01	227.000	0	0	227.000	0	0			
647	Invatamant prescolar si primar (cod 65.02.03.01+65.02.03.02)	65.02.03	527.500	0	26.300	366.200	52.500	82.500	218.000	220.000	222.000
649	Invatamant prescolar	65.02.03.01	195.500	0	16.300	94.200	32.500	52.500	128.000	130.000	132.000
651	Invatamant primar	65.02.03.02	332.000	0	10.000	272.000	20.000	30.000	90.000	90.000	90.000
653	Invatamant secundar (cod 65.02.04.01 la 65.02.04.03)	65.02.04	1.041.000	0	139.700	455.800	195.000	250.500	979.500	1.013.500	1.045.500
655	Invatamant secundar inferior	65.02.04.01	1.041.000	0	139.700	455.800	195.000	250.500	979.500	1.013.500	1.045.500
686	Sanatate (cod 66.02.06+66.02.08+66.02.50)	66.02	33.000	0	0	33.000	0	0	0	0	0
688	CHELTUIELI CURENTE (cod 10+20+30+40+50+51+55+56+57+59)	01	33.000	0	0	33.000	0	0	0	0	0
689	TITLUL II BUNURI SI SERVICII (cod 20.01 la 20.06+20.09 la 20.16+20.18 la 20.27+20.30)	20	33.000	0	0	33.000	0	0	0	0	0
690	Alte cheltuieli (cod 20.30.01 la 20.30.04+20.30.06+20.30.07+20.30.09+20.30.30)	20.30	33.000	0	0	33.000	0	0			
691	Alte cheltuieli cu bunuri si servicii	20.30.30	33.000	0	0	33.000	0	0			
715	Servicii de sanatate publica	66.02.08	33.000	0	0	33.000	0	0	0	0	0
722	Cultura, recreere si religie (cod 67.02.03+67.02.05+67.02.06+67.02.50)	67.02	155.950	0	28.390	51.940	39.310	36.310	168.700	168.700	168.700
724	CHELTUIELI CURENTE (cod 10+20+30+40+50+51+55+56+57+59)	01	155.950	0	28.390	51.940	39.310	36.310	168.700	168.700	168.700
725	TITLUL I CHELTUIELI DE PERSONAL (cod 10.01 la 10.03)	10	102.230	0	13.710	22.260	33.130	33.130	122.500	122.500	122.500
726	Cheltuieli salariale in bani	10.01	98.460	0	13.480	20.200	32.390	32.390			
727	Salarii de baza	10.01.01	92.240	0	12.860	18.800	30.290	30.290			
728	Indemnizații de hrană	10.01.17	6.220	0	620	1.400	2.100	2.100			
729	Cheltuieli salariale in natura (cod 10.02.01 la 10.02.06+10.02.30)	10.02	1.600	0	0	1.600	0	0			
730	Vouchere de vacanță	10.02.06	1.600	0	0	1.600	0	0			
731	Contributii (cod 10.03.01 la 10.03.06)	10.03	2.170	0	230	460	740	740			
732	Contributia asiguratorie pentru munca	10.03.07	2.170	0	230	460	740	740			
733	TITLUL II BUNURI SI SERVICII (cod 20.01 la 20.06+20.09 la 20.16+20.18 la 20.27+20.30)	20	53.720	0	14.680	29.680	6.180	3.180	46.200	46.200	46.200
734	Bunuri si servicii	20.01	53.720	0	14.680	29.680	6.180	3.180			

Nr. Crt.	Denumirea indicatorilor	Cod indicator	Buget 2026						Estimari		
			PREVEDERI ANUALE		PREVEDERI TRIMESTRIALE				2027	2028	2029
			TOTAL	din care cred. bug. destinate stingerii plăților restante	Trim I	Trim II	Trim III	Trim IV			
735	Furnituri de birou	20.01.01	500	0	0	500	0	0			
736	Materiale pentru curatenie	20.01.02	1.000	0	0	1.000	0	0			
737	Incalzit, iluminat si forta motrica	20.01.03	45.500	0	11.500	25.000	6.000	3.000			
738	Posta, telecomunicatii, radio, tv, internet	20.01.08	720	0	180	180	180	180			
739	Alte bunuri si servicii pentru intretinere si functionare	20.01.30	6.000	0	3.000	3.000	0	0			
741	Servicii culturale (cod 67.02.03.02 la 67.02.03.08+67.02.03.12+67.02.03.30)	67.02.03	155.950	0	28.390	51.940	39.310	36.310	168.700	168.700	168.700
743	Biblioteci publice comunale, orasenesti, municipale	67.02.03.02	91.690	0	19.890	33.860	18.970	18.970	77.200	77.200	77.200
753	Camine culturale	67.02.03.07	64.260	0	8.500	18.080	20.340	17.340	91.500	91.500	91.500
776	Asigurari si asistenta sociala (cod 68.02.04+68.02.05+68.02.06+68.02.10+68.02.11+68.02.12+68.02.15+68.02.50)	68.02	4.470.370	0	876.200	1.198.090	1.030.040	1.366.040	4.344.560	4.460.560	4.571.560
778	CHELTUIELI CURENTE (cod 10+20+30+40+50+51+55+56+57+59)	01	4.470.370	0	876.200	1.198.090	1.030.040	1.366.040	4.344.560	4.460.560	4.571.560
779	TITLUL I CHELTUIELI DE PERSONAL (cod 10.01 la 10.03)	10	2.505.520	0	566.630	604.870	660.400	673.620	2.547.560	2.622.560	2.730.560
780	Cheltuieli salariale in bani	10.01	2.436.570	0	555.060	576.900	645.840	658.770			
781	Salarii de baza	10.01.01	2.431.690	0	555.060	576.200	643.750	656.680			
782	Indemnizatii de hrană	10.01.17	4.880	0	0	700	2.090	2.090			
783	Cheltuieli salariale in natura (cod 10.02.01 la 10.02.06+10.02.30)	10.02	1.600	0	0	1.600	0	0			
784	Vouchere de vacanță	10.02.06	1.600	0	0	1.600	0	0			
785	Contributii (cod 10.03.01 la 10.03.06)	10.03	67.350	0	11.570	26.370	14.560	14.850			
786	Contributia asiguratorie pentru munca	10.03.07	67.350	0	11.570	26.370	14.560	14.850			
787	TITLUL IX ASISTENTA SOCIALA (cod 57.01+57.02+57.04)	57	1.964.850	0	309.570	593.220	369.640	692.420	1.797.000	1.838.000	1.841.000
788	Ajutoare sociale (cod 57.02.01 la 57.02.05)	57.02	1.964.850	0	309.570	593.220	369.640	692.420			
789	Ajutoare sociale in numerar	57.02.01	1.964.850	0	309.570	593.220	369.640	692.420			
793	Asistenta sociala in caz de boli si invaliditati (cod 68.02.05.02)	68.02.05	3.751.000	0	842.050	1.037.950	950.000	921.000	3.861.000	3.977.000	4.088.000
795	Asistenta sociala in caz de invaliditate	68.02.05.02	3.751.000	0	842.050	1.037.950	950.000	921.000	3.861.000	3.977.000	4.088.000
797	Asistenta sociala pentru familie si copii	68.02.06	30.000	0	0	30.000	0	0	0	0	0
799	Ajutoare pentru urmasi	68.02.09	20.000	0	0	20.000	0	0	0	0	0
801	Ajutoare pentru locuinte	68.02.10	30.000	0	0	30.000	0	0	0	0	0
807	Prevenirea excluderii sociale (cod 68.02.15.01+68.02.15.02)	68.02.15	520.000	0	34.150	60.850	30.000	395.000	350.000	350.000	350.000
809	Ajutor social	68.02.15.01	520.000	0	34.150	60.850	30.000	395.000	350.000	350.000	350.000
815	Alte cheltuieli in domeniul asiaurarilor si asistentei sociale	68.02.50	119.370	0	0	19.290	50.040	50.040	133.560	133.560	133.560
817	Alte cheltuieli in domeniul asistentei sociale	68.02.50.50	119.370	0	0	19.290	50.040	50.040	133.560	133.560	133.560

Nr. Crt.	Denumirea indicatorilor	Cod indicator	Buget 2026						Estimari		
			PREVEDERI ANUALE		PREVEDERI TRIMESTRIALE				2027	2028	2029
			TOTAL	din care cred. bug. destinate stingerii plăților restante	Trim I	Trim II	Trim III	Trim IV			
820	Partea a IV-a SERVICII SI DEZVOLTARE PUBLICA, LOCUINTE, MEDIU SI APE (cod 70.02+74.02)	69.02	2.439.260	0	485.390	902.080	666.330	385.460	1.593.730	1.636.240	1.703.240
822	Locuinte, servicii si dezvoltare publica (cod 70.02.03+70.02.05 la 70.02.07+70.02.50)	70.02	1.171.060	0	179.450	478.520	327.630	185.460	842.290	942.290	922.290
824	CHELTUIELI CURENTE (cod 10+20+30+40+50+51+55+56+57+59)	01	1.096.250	0	223.780	391.520	295.490	185.460	778.000	878.000	858.000
825	TITLUL I CHELTUIELI DE PERSONAL (cod 10.01 la 10.03)	10	143.140	0	35.070	37.120	35.490	35.460	140.000	140.000	140.000
826	Cheltuieli salariale in bani	10.01	138.410	0	34.290	34.730	34.700	34.690			
827	Salarii de baza	10.01.01	130.060	0	32.200	32.640	32.610	32.610			
828	Indemnizații de hrană	10.01.17	8.350	0	2.090	2.090	2.090	2.080			
829	Cheltuieli salariale in natura (cod 10.02.01 la 10.02.06+10.02.30)	10.02	1.600	0	0	1.600	0	0			
830	Vouchere de vacanță	10.02.06	1.600	0	0	1.600	0	0			
831	Contributii (cod 10.03.01 la 10.03.06)	10.03	3.130	0	780	790	790	770			
832	Contributia asiguratorie pentru munca	10.03.07	3.130	0	780	790	790	770			
833	TITLUL II BUNURI SI SERVICII (cod 20.01 la 20.06+20.09 la 20.16+20.18 la 20.27+20.30)	20	953.110	0	188.710	354.400	260.000	150.000	638.000	738.000	718.000
834	Bunuri si servicii	20.01	912.110	0	188.710	323.400	250.000	150.000			
835	Incalzit, iluminat si forta motrica	20.01.03	671.400	0	163.000	228.400	175.000	105.000			
836	Apa, canal si salubritate	20.01.04	34.500	0	4.500	15.000	10.000	5.000			
837	Alte bunuri si servicii pentru intretinere si functionare	20.01.30	206.210	0	21.210	80.000	65.000	40.000			
838	Reparatii curente	20.02	33.000	0	0	23.000	10.000	0			
839	Contributii ale administratiei publice locale la realizarea unor lucrari oi servicii de interes public local, in baza unor conventii sau contracte de asociere	20.19	8.000	0	0	8.000	0	0			
840	CHELTUIELI DE CAPITAL (cod 71+72)	70	87.000	0	0	87.000	0	0	0	0	0
841	TITLUL XVI ACTIVE NEFINANCIARE (cod 71.01 la 71.03)	71	87.000	0	0	87.000	0	0	0	0	0
842	Active fixe	71.01	87.000	0	0	87.000	0	0			
843	Constructii	71.01.01	87.000	0	0	87.000	0	0			
844	OPERATIUNI FINANCIARE (cod 80+81)	79	64.290	0	32.150	0	32.140	0	64.290	64.290	64.290
845	TITLUL XX RAMBURSARI DE CREDITE (cod 81.01+81.02)	81	64.290	0	32.150	0	32.140	0	64.290	64.290	64.290
846	Rambursari de credite externe	81.01	64.290	0	32.150	0	32.140	0			
847	Rambursari de credite aferente datoriei publice externe locale	81.01.05	64.290	0	32.150	0	32.140	0			
848	PLATI EFECTUATE IN ANII PRECEDENTI SI RECUPERATE IN ANUL CURENT (cod 85)	84	-76.480	0	-76.480	0	0	0	0	0	0

Nr. Grt.	Denumirea indicatorilor	Cod indicator	Buget 2026						Estimari		
			PREVEDERI ANUALE		PREVEDERI TRIMESTRIALE				2027	2028	2029
			TOTAL	din care cred. bug. destinate stingerii plăților restante	Trim I	Trim II	Trim III	Trim IV			
849	TITLUL XXII PLATI EFECTUATE IN ANII PRECEDENTI SI RECUPERATE IN ANUL CURENT	85	-76.480	0	-76.480	0	0	0	0	0	0
850	Plati efectuate in anii precedenti si recuperate in anul curent	85.01	-76.480	0	-76.480	0	0	0			
851	Plati efectuate in anii precedenti si recuperate in anul curent - sectiunea functionare	85.01.01	-76.480	0	-76.480	0	0	0			
859	Servicii si dezvoltare publica	70.02.04	8.000	0	0	8.000	0	0	8.000	8.000	8.000
861	Alimentare cu apa si amenajari hidrotehnice (cod 70.02.05.01+70.02.05.02)	70.02.05	426.040	0	66.570	168.520	110.490	80.460	290.000	290.000	270.000
863	Alimentare cu apa	70.02.05.01	426.040	0	66.570	168.520	110.490	80.460	290.000	290.000	270.000
867	Iluminat public si electrificari rurale	70.02.06	672.730	0	80.730	302.000	185.000	105.000	480.000	580.000	580.000
869	Alimentare cu gaze naturale in localitati	70.02.07	64.290	0	32.150	0	32.140	0	64.290	64.290	64.290
874	Protectia mediului (cod 74.02.03+74.02.05+74.02.06+74.02.50)	74.02	1.268.200	0	305.940	423.560	338.700	200.000	751.440	693.950	780.950
876	CHELTUIELI CURENTE (cod 10+20+30+40+50+51+55+56+57+59)	01	1.268.200	0	305.940	423.560	338.700	200.000	751.440	693.950	780.950
877	TITLUL I CHELTUIELI DE PERSONAL (cod 10.01 la 10.03)	10	28.900	0	17.340	11.560	0	0	0	0	0
878	Cheltuieli salariale in bani	10.01	28.250	0	16.950	11.300	0	0			
879	Salarii de baza	10.01.01	26.500	0	15.900	10.600	0	0			
880	Indemnizații de hrană	10.01.17	1.750	0	1.050	700	0	0			
881	Contributii (cod 10.03.01 la 10.03.06)	10.03	650	0	390	260	0	0			
882	Contributia asiguratorie pentru munca	10.03.07	650	0	390	260	0	0			
883	TITLUL II BUNURI SI SERVICII (cod 20.01 la 20.06+20.09 la 20.16+20.18 la 20.27+20.30)	20	1.234.300	0	288.600	407.000	338.700	200.000	751.440	693.950	780.950
884	Bunuri si servicii	20.01	1.234.300	0	288.600	407.000	338.700	200.000			
885	Incalzit, iluminat si forta motrica	20.01.03	116.500	0	32.100	39.400	35.000	10.000			
886	Alte bunuri si servicii pentru intretinere si functionare	20.01.30	1.117.800	0	256.500	367.600	303.700	190.000			
887	TITLUL VII ALTE TRANSFERURI (cod 55.01+55.02)	55	5.000	0	0	5.000	0	0	0	0	0
888	A. Transferuri interne (cod 55.01.01 la 55.01.03+55.01.05 la 55.01.10+55.01.12 la 55.01.20+55.01.26+55.01.28+55.01.29+55.01.41+55.01.42+55.01.46+55.01.46 la 55.01.55+55.01.57+55.01.58+55.01.59+55.01.62+55.01.63+55.01.64+55.01.65+55.01.66+55.01.67+55.01.68+55.01.69+55.01.70+55.01.71+55.01.72)	55.01	5.000	0	0	5.000	0	0			
889	Transferuri din bugetul local catre asociatiile de dezvoltare intercomunitara	55.01.42	5.000	0	0	5.000	0	0			
895	Salubritate si gestiunea deseurilor (cod 74.02.05.01+74.02.05.02)	74.02.05	1.036.700	0	267.340	342.660	246.700	180.000	751.440	693.950	780.950
897	Salubritate	74.02.05.01	1.031.700	0	267.340	337.660	246.700	180.000	751.440	693.950	780.950
899	Colectarea, tratarea si distrugerea deseurilor	74.02.05.02	5.000	0	0	5.000	0	0	0	0	0

Nr. Crt.	Denumirea indicatorilor	Cod indicator	Buget 2026						Estimari		
			PREVEDERI ANUALE		PREVEDERI TRIMESTRIALE				2027	2028	2029
			TOTAL	din care cred. bug. destinate stingerii plăților restante	Trim I	Trim II	Trim III	Trim IV			
901	Canalizarea si tratarea apelor reziduale	74.02.06	231.500	0	38.600	80.900	92.000	20.000	0	0	0
906	Partea a V-a ACTIUNI ECONOMICE (cod 80.02+81.02+83.02+84.02+87.02)	79.02	10.989.170	0	288.300	7.613.420	3.000.670	86.780	786.000	786.000	786.000
946	Transporturi (cod 84.02.03+84.02.06+84.02.50)	84.02	10.989.170	0	288.300	7.613.420	3.000.670	86.780	786.000	786.000	786.000
948	CHELTUIELI CURENTE (cod 10+20+30+40+50+51+55+56+57+59)	01	882.300	0	288.300	288.420	218.800	86.780	786.000	786.000	786.000
950	TITLUL I CHELTUIELI DE PERSONAL (cod 10.01 la 10.03)	10	148.800	0	36.800	38.420	36.800	36.780	146.000	146.000	146.000
951	Cheltuieli salariale in bani	10.01	143.940	0	35.990	35.990	35.990	35.970			
952	Salarii de baza	10.01.01	135.590	0	33.900	33.900	33.900	33.890			
953	Indemnizații de hrană	10.01.17	8.350	0	2.090	2.090	2.090	2.080			
954	Cheltuieli salariale in natura (cod 10.02.01 la 10.02.06+10.02.30)	10.02	1.600	0	0	1.600	0	0			
955	Vouchere de vacanță	10.02.06	1.600	0	0	1.600	0	0			
956	Contributii (cod 10.03.01 la 10.03.06)	10.03	3.260	0	810	830	810	810			
957	Contributia asiguratorie pentru munca	10.03.07	3.260	0	810	830	810	810			
958	TITLUL II BUNURI SI SERVICII (cod 20.01 la 20.06+20.09 la 20.16+20.18 la 20.27+20.30)	20	733.500	0	251.500	250.000	182.000	50.000	640.000	640.000	640.000
960	Bunuri si servicii	20.01	83.500	0	1.500	50.000	32.000	0			
962	Carburanti si lubrifianti	20.01.05	21.000	0	1.000	10.000	10.000	0			
963	Piese de schimb	20.01.06	12.500	0	500	10.000	2.000	0			
964	Alte bunuri si servicii pentru intretinere si functionare	20.01.30	50.000	0	0	30.000	20.000	0			
966	Reparatii curente	20.02	650.000	0	250.000	200.000	150.000	50.000			
967	CHELTUIELI DE CAPITAL (cod 71+72)	70	10.106.870	0	0	7.325.000	2.781.870	0	0	0	0
969	TITLUL XVI ACTIVE NEFINANCIARE (cod 71.01 la 71.03)	71	10.106.870	0	0	7.325.000	2.781.870	0	0	0	0
971	Active fixe	71.01	10.106.870	0	0	7.325.000	2.781.870	0			
973	Constructii	71.01.01	10.106.870	0	0	7.325.000	2.781.870	0			
976	Transport rutier (cod 84.02.03.01 la 84.02.03.03)	84.02.03	10.989.170	0	288.300	7.613.420	3.000.670	86.780	786.000	786.000	786.000
978	Drumuri si poduri	84.02.03.01	10.989.170	0	288.300	7.613.420	3.000.670	86.780	786.000	786.000	786.000
1014	DEFICIT 99.02.96 + 99.02.97	99.02	-2.866.660	0	0	-2.866.660	0	0	0	0	0
1016	Deficitul secțiunii de dezvoltare	99.02.97	-2.866.660	0	0	-2.866.660	0	0	0	0	0

Conducatorul institutiei

Conducatorul compartimentului financiar-contabil,

N

DA

**BUGETUL LOCAL - INITIAL pe anul 2026 - Sectiunea Functionare**

Lei

Nr. Crt.	Denumirea indicatorilor	Cod indicator	Buget 2026						Estimari		
			PREVEDERI ANUALE		PREVEDERI TRIMESTRIALE				2027	2028	2029
			TOTAL	din care cred. bug. destinate stingerii plăților restante	Trim I	Trim II	Trim III	Trim IV			
1	VENITURILE SECȚIUNII DE FUNCȚIONARE - TOTAL	00.01	12.047.010	0	2.443.340	3.888.630	2.921.360	2.793.680	10.367.490	10.562.000	10.754.000
2	I. VENITURI CURENTE (cod 00.03+00.12)	00.02	11.527.010	0	2.409.190	3.827.780	2.891.360	2.398.680	10.017.490	10.212.000	10.404.000
3	A. VENITURI FISCALE (cod 00.04+00.09+00.10+00.11)	00.03	11.398.380	0	2.006.810	4.149.070	2.850.160	2.392.340	9.258.490	9.453.000	9.645.000
4	A1. IMPOZIT PE VENIT, PROFIT SI CASTIGURI DIN CAPITAL (cod 00.05+00.06+00.07)	00.04	2.983.600	0	325.780	900.820	1.068.350	688.650	2.496.000	2.540.000	2.587.000
8	A1.2. IMPOZIT PE VENIT, PROFIT, SI CASTIGURI DIN CAPITAL DE LA PERSOANE FIZICE (cod 03.02+04.02)	00.06	2.983.600	0	325.780	900.820	1.068.350	688.650	2.496.000	2.540.000	2.587.000
9	Impozit pe venit (cod 03.02.17+03.02.18)	03.02	8.600	0	8.600	0	0	0	0	0	0
11	Impozitul pe veniturile din transferul proprietatilor imobiliare din patrimoniul personal	03.02.18	8.600	0	8.600	0	0	0	0	0	0
12	Cote si sume defalcate din impozitul pe venit (cod 04.02.01+04.02.04+04.02.05+04.02.06)	04.02	2.975.000	0	317.180	900.820	1.068.350	688.650	2.496.000	2.540.000	2.587.000
13	Cote defalcate din impozitul pe venit	04.02.01	1.294.000	0	317.180	339.820	320.000	317.000	1.419.000	1.453.000	1.484.000
14	Sume alocate din cotele defalcate din impozitul pe venit pentru echilibrarea bugetelor locale	04.02.04	1.681.000	0	0	561.000	748.350	371.650	796.000	816.000	834.000
15	Sume repartizate din Fondul la dispozitia Consiliului Judetean	04.02.05	0	0	0	0	0	0	281.000	271.000	269.000
21	A3. IMPOZITE SI TAXE PE PROPRIETATE (cod 07.02)	00.09	1.023.780	0	361.020	547.750	93.310	21.700	978.490	977.000	977.000
22	Impozite si taxe pe proprietate (cod 07.02.01+07.02.02+07.02.03+07.02.50)	07.02	1.023.780	0	361.020	547.750	93.310	21.700	978.490	977.000	977.000
23	Impozit si taxa pe cladiri (cod 07.02.01.01+07.02.01.02)	07.02.01	377.000	0	123.880	206.210	34.340	12.570	360.000	360.000	360.000
24	Impozit si taxa pe cladiri de la persoane fizice *)	07.02.01.01	260.000	0	63.880	161.210	24.340	10.570			
25	Impozit si taxa pe cladiri de la persoane juridice	07.02.01.02	117.000	0	60.000	45.000	10.000	2.000			
26	Impozit si taxa pe teren (cod 07.02.02.01+07.02.02.02+07.02.02.03)	07.02.02	587.280	0	227.640	307.540	44.970	7.130	566.490	565.000	565.000
27	Impozitul si taxa pe teren de la persoane fizice *)	07.02.02.01	225.500	0	90.660	111.210	20.000	3.630			
28	Impozitul si taxa pe teren de la persoane juridice *)	07.02.02.02	20.000	0	6.980	8.020	4.000	1.000			
29	Impozitul pe terenul din extravilan *)	07.02.02.03	341.780	0	130.000	188.310	20.970	2.500			
30	Taxe judiciare de timbru si alte taxe de timbru	07.02.03	39.500	0	1.500	28.000	9.000	1.000	32.000	32.000	32.000
31	Alte impozite si taxe pe proprietate	07.02.50	20.000	0	8.000	6.000	5.000	1.000	20.000	20.000	20.000
32	A4. IMPOZITE SI TAXE PE BUNURI SI SERVICII (cod 11.02+12.02+15.02+16.02)	00.10	7.391.000	0	1.320.010	2.700.500	1.688.500	1.681.990	5.784.000	5.936.000	6.081.000

Nr. Crt.	Denumirea indicatorilor	Cod indicator	Buget 2026						Estimari		
			PREVEDERI ANUALE		PREVEDERI TRIMESTRIALE				2027	2028	2029
			TOTAL	din care cred. bug. destinate stingerii plăților restante	Trim I	Trim II	Trim III	Trim IV			
33	Sume defalcate din TVA (cod 11.02.01+11.02.02+11.02.05+11.02.06)	11.02	6.546.000	0	1.146.000	2.120.000	1.611.000	1.669.000	5.049.000	5.201.000	5.346.000
35	Sume defalcate din taxa pe valoarea adaugata pentru finantarea cheltuielilor descentralizate la nivelul comunelor, oraselor, municipiilor, sectoarelor si Municipiului Bucuresti	11.02.02	4.959.000	0	1.008.000	1.500.000	1.197.000	1.254.000	5.049.000	5.201.000	5.346.000
38	Sume defalcate din taxa pe valoarea adaugata pentru echilibrarea bugetelor locale	11.02.06	1.587.000	0	138.000	620.000	414.000	415.000	0	0	0
46	Taxe pe utilizarea bunurilor, autorizarea utilizarii bunurilor sau pe desfasurarea de activitati (cod 16.02.02+16.02.03+16.02.50)	16.02	845.000	0	174.010	580.500	77.500	12.990	735.000	735.000	735.000
47	Impozit pe mijloacele de transport (cod 16.02.02.01+16.02.02.02)	16.02.02	700.000	0	154.710	476.300	60.000	8.990	590.000	590.000	590.000
48	Taxa asupra mijloacelor de transport detinute de persoane fizice *)	16.02.02.01	480.000	0	124.000	299.510	50.000	6.490			
49	Taxa asupra mijloacelor de transport detinute de persoane juridice *)	16.02.02.02	220.000	0	30.710	176.790	10.000	2.500			
50	Taxe si tarife pentru eliberarea de licente si autorizatii de functionare	16.02.03	135.000	0	18.000	98.500	15.000	3.500	135.000	135.000	135.000
51	Alte taxe pe utilizarea bunurilor, autorizarea utilizarii bunurilor sau pe desfasurare de activitati	16.02.50	10.000	0	1.300	5.700	2.500	500	10.000	10.000	10.000
55	C. VENITURI NEFISCALE (cod 00.13+00.14)	00.12	128.630	0	402.380	-321.290	41.200	6.340	759.000	759.000	759.000
56	C1. VENITURI DIN PROPRIETATE (cod 30.02+31.02)	00.13	74.000	0	28.000	39.000	5.000	2.000	75.000	75.000	75.000
57	Venituri din proprietate (cod 30.02.01+30.02.05+30.02.08+30.02.50)	30.02	74.000	0	28.000	39.000	5.000	2.000	75.000	75.000	75.000
60	Venituri din concesiuni si inchirieri	30.02.05	74.000	0	28.000	39.000	5.000	2.000	75.000	75.000	75.000
64	Alte venituri din concesiuni si inchirieri de catre institutiile publice	30.02.05.30	74.000	0	28.000	39.000	5.000	2.000	75.000	75.000	75.000
71	C2. VANZARI DE BUNURI SI SERVICII (cod 33.02+34.02+35.02+36.02+37.02)	00.14	54.630	0	374.380	-360.290	36.200	4.340	684.000	684.000	684.000
72	Venituri din prestari de servicii si alte activitati (cod 33.02.08+33.02.10+33.02.12+33.02.24+33.02.27+33.02.28+33.02.50)	33.02	102.200	0	30.000	65.000	6.200	1.000	144.000	144.000	144.000
73	Venituri din prestari de servicii	33.02.08	102.200	0	30.000	65.000	6.200	1.000	144.000	144.000	144.000
86	Amenzi, penalitati si confiscari (cod 35.02.01 la 35.02.03+35.02.50)	35.02	52.930	0	20.590	19.500	10.000	2.840	190.000	190.000	190.000
87	Venituri din amenzi si alte sanctiuni aplicate potrivit dispozitiilor legale	35.02.01	52.930	0	20.590	19.500	10.000	2.840	190.000	190.000	190.000
88	Venituri din amenzi și alte sancțiuni aplicate de către alte instituții de specialitate	35.02.01.02	52.930	0	20.590	19.500	10.000	2.840	190.000	190.000	190.000
93	Diverse venituri (cod 36.02.01+36.02.05+36.02.06+36.02.07+36.02.11+36.02.50)	36.02	363.290	0	322.790	20.000	20.000	500	350.000	350.000	350.000
102	Alte venituri	36.02.50	363.290	0	322.790	20.000	20.000	500	350.000	350.000	350.000

Nr. Crt.	Denumirea indicatorilor	Cod indicator	Buget 2026						Estimari		
			PREVEDERI ANUALE		PREVEDERI TRIMESTRIALE				2027	2028	2029
			TOTAL	din care cred. bug. destinate stingerii plăților restante	Trim I	Trim II	Trim III	Trim IV			
103	Transferuri voluntare, altele decat subventiile (cod 37.02.01+37.02.50)	37.02	-463.790	0	1.000	-464.790	0	0	0	0	0
104	Donatii si sponsorizari	37.02.01	1.000	0	1.000	0	0	0	0	0	0
105	Vărsăminte din secțiunea de funcționare pentru finanțarea secțiunii de dezvoltare a bugetului local (cu semnul minus)	37.02.03	-464.790	0	0	-464.790	0	0	0	0	0
118	IV. SUBVENTII (cod 00.18)	00.17	520.000	0	34.150	60.850	30.000	395.000	350.000	350.000	350.000
119	SUBVENTII DE LA ALTE NIVELE ALE ADMINISTRATIEI PUBLICE (cod 42.02+43.02)	00.18	520.000	0	34.150	60.850	30.000	395.000	350.000	350.000	350.000
120	Subvenții de la bugetul de stat (cod 42.02.01+42.02.05+ 42.02.10+42.02.12 la 42.02.21+42.02.28+ 42.02.29+42.02.32 la 42.02.36+42.02.40 la 42.02.42+ 42.02.44 la 42.02.46+42.02.51+42.02.52+ 42.02.54+42.02.55+ 42.02.62+42.02.63+42.02.64+42.02.65+42.02.66+42.02.67+42.02.69+42.02.73+42.02.79+42.02.80+42.02.81+42.02.82+42.02.84)	42.02	520.000	0	34.150	60.850	30.000	395.000	350.000	350.000	350.000
124	Subvenții pentru acordarea ajutorului pentru încălzirea locuinței și a suplimentului de energie alocate pentru consumul de combustibili solizi și/sau petrolieri	42.02.34	520.000	0	34.150	60.850	30.000	395.000	350.000	350.000	350.000
165	CHELTUIELILE SECȚIUNII DE FUNCȚIONARE	49.02	12.047.010	0	2.443.340	3.888.630	2.921.360	2.793.680	10.367.490	10.562.000	10.754.000
166	CHELTUIELI CURENTE (cod 10+20+30+40+50+51+55+56+57+59)	01	12.065.370	0	2.487.670	3.894.800	2.889.220	2.793.680	10.303.200	10.497.710	10.689.710
167	TITLUL I CHELTUIELI DE PERSONAL (cod 10.01 la 10.03)	10	5.160.390	0	1.197.940	1.370.300	1.287.970	1.304.180	4.930.560	5.005.560	5.113.560
168	Cheltuieli salariale in bani	10.01	5.019.440	0	1.172.750	1.311.310	1.259.890	1.275.490			
169	Salarii de baza	10.01.01	4.598.580	0	1.106.690	1.124.830	1.175.520	1.191.540			
180	Indemnizații platite unor persoane din afara unitatii	10.01.12	198.650	0	34.790	62.380	50.740	50.740			
183	Alocații pentru transportul la și de la locul de munca	10.01.15	138.210	0	10.210	103.000	12.700	12.300			
185	Indemnizații de hrană	10.01.17	84.000	0	21.060	21.100	20.930	20.910			
188	Cheltuieli salariale in natura (cod 10.02.01 la 10.02.06+10.02.30)	10.02	18.800	0	0	18.800	0	0			
194	Vouchere de vacanță	10.02.06	18.800	0	0	18.800	0	0			
196	Contribuții (cod 10.03.01 la 10.03.06)	10.03	122.150	0	25.190	40.190	28.080	28.690			
203	Contribuția asiguratorie pentru munca	10.03.07	122.150	0	25.190	40.190	28.080	28.690			
205	TITLUL II BUNURI SI SERVICII (cod 20.01 la 20.06+20.09 la 20.16+20.18 la 20.27+20.30)	20	4.425.420	0	883.980	1.750.580	1.145.880	644.980	3.126.640	3.193.150	3.263.150
206	Bunuri si servicii	20.01	3.539.120	0	633.680	1.376.580	933.880	594.980			
207	Furnituri de birou	20.01.01	43.400	0	8.300	15.100	12.000	8.000			
208	Materiale pentru curatenie	20.01.02	56.290	0	790	21.000	19.000	15.500			

Nr. Crt.	Denumirea indicatorilor	Cod indicator	Buget 2026						Estimari		
			PREVEDERI ANUALE		PREVEDERI TRIMESTRIALE				2027	2028	2029
			TOTAL	din care cred. bug. destinate stingerii plăților restante	Trim I	Trim II	Trim III	Trim IV			
209	Incalzit, iluminat si forta motrica	20.01.03	1.035.900	0	247.740	382.160	256.000	150.000			
210	Apa, canal si salubritate	20.01.04	54.500	0	4.500	25.000	15.000	10.000			
211	Carburanti si lubrifianti	20.01.05	69.500	0	11.200	26.000	20.000	12.300			
212	Piese de schimb	20.01.06	23.500	0	1.000	17.500	5.000	0			
214	Posta, telecomunicatii, radio, tv, internet	20.01.08	96.820	0	17.840	30.620	24.180	24.180			
215	Materiale si prestari de servicii cu caracter functional	20.01.09	240.000	0	22.850	97.150	60.000	60.000			
216	Alte bunuri si servicii pentru intretinere si functionare	20.01.30	1.919.210	0	319.460	762.050	522.700	315.000			
217	Reparatii curente	20.02	683.000	0	250.000	223.000	160.000	50.000			
226	Bunuri de natura obiectelor de inventar (cod 20.05.01+20.05.03+20.05.30)	20.05	25.000	0	0	25.000	0	0			
229	Alte obiecte de inventar	20.05.30	25.000	0	0	25.000	0	0			
230	Deplasari, detasari, transferari (cod 20.06.01+20.06.02)	20.06	6.300	0	300	4.000	2.000	0			
231	Deplasari interne, detașări, transferari	20.06.01	6.300	0	300	4.000	2.000	0			
242	Contributii ale administratiei publice locale la realizarea unor lucrari oi servicii de interes public local, in baza unor conventii sau contracte de asociere	20.19	8.000	0	0	8.000	0	0			
255	Alte cheltuieli (cod 20.30.01 la 20.30.04+20.30.06+20.30.07+20.30.09+20.30.30)	20.30	164.000	0	0	114.000	50.000	0			
263	Alte cheltuieli cu bunuri si servicii	20.30.30	164.000	0	0	114.000	50.000	0			
268	TITLUL III DOBANZI (cod 30.01 la 30.03)	30	23.710	0	9.080	0	14.630	0	20.000	20.000	20.000
272	Dobanzi aferente datoriei publice externe (cod 30.02.01 la 30.02.03+30.02.05)	30.02	23.710	0	9.080	0	14.630	0			
277	Dobanzi aferente datoriei publice externe locale	30.02.05	23.710	0	9.080	0	14.630	0			
350	TITLUL IX ASISTENTA SOCIALA (cod 57.01+57.02+57.04)	57	2.407.850	0	385.570	759.220	429.640	833.420	2.186.000	2.239.000	2.253.000
352	Ajutoare sociale (cod 57.02.01 la 57.02.05)	57.02	2.407.850	0	385.570	759.220	429.640	833.420			
353	Ajutoare sociale in numerar	57.02.01	2.275.850	0	373.570	694.220	409.640	798.420			
355	Tichete de creșă și tichete sociale pentru grădiniță	57.02.03	132.000	0	12.000	65.000	20.000	35.000			
360	TITLUL XI ALTE CHELTUIELI (cod 59.01+59.02+59.11+59.12+59.15+59.17+59.22+59.25+59.30+59.35+59.38+59.40+59.41+59.42)	59	48.000	0	11.100	14.700	11.100	11.100	40.000	40.000	40.000
365	Asociatii si fundatii	59.11	48.000	0	11.100	14.700	11.100	11.100			
381	OPERATIUNI FINANCIARE (cod 80+81)	79	64.290	0	32.150	0	32.140	0	64.290	64.290	64.290
386	TITLUL XX RAMBURSARI DE CREDITE (cod 81.01+81.02)	81	64.290	0	32.150	0	32.140	0	64.290	64.290	64.290
387	Rambursari de credite externe	81.01	64.290	0	32.150	0	32.140	0			

Nr. Crt.	Denumirea indicatorilor	Cod indicator	Buget 2026						Estimari		
			PREVEDERI ANUALE		PREVEDERI TRIMESTRIALE				2027	2028	2029
			TOTAL	din care cred. bug. destinate stingerii plăților restante	Trim I	Trim II	Trim III	Trim IV			
390	Rambursari de credite aferente datoriei publice externe locale	81.01.05	64.290	0	32.150	0	32.140	0			
400	PLATI EFECTUATE IN ANII PRECEDENTI SI RECUPERATE IN ANUL CURENT (cod 85)	84	-82.650	0	-76.480	-6.170	0	0	0	0	0
401	TITLUL XXII PLATI EFECTUATE IN ANII PRECEDENTI SI RECUPERATE IN ANUL CURENT	85	-82.650	0	-76.480	-6.170	0	0	0	0	0
402	Plati efectuate in anii precedenti si recuperate in anul curent	85.01	-82.650	0	-76.480	-6.170	0	0			
403	Plati efectuate in anii precedenti si recuperate in anul curent - sectiunea functionare	85.01.01	-82.650	0	-76.480	-6.170	0	0			
406	Partea I-a SERVICII PUBLICE GENERALE (cod 51.02+54.02+55.02+56.02)	50.02	2.566.700	0	549.270	809.920	664.900	542.610	2.052.500	2.052.500	2.052.500
407	Autoritati publice si actiuni externe (cod 51.02.01)	51.02	2.542.990	0	540.190	809.920	650.270	542.610	2.032.500	2.032.500	2.032.500
408	CHELTUIELI CURENTE (cod 10+20+30+40+50+51+55+56+57+59)	01	2.549.160	0	540.190	816.090	650.270	542.610	2.032.500	2.032.500	2.032.500
409	TITLUL I CHELTUIELI DE PERSONAL (cod 10.01 la 10.03)	10	1.968.370	0	488.100	511.890	482.670	485.710	1.810.000	1.810.000	1.810.000
410	Cheltuieli salariale in bani	10.01	1.915.770	0	477.580	490.770	472.360	475.060			
411	Salarii de baza	10.01.01	1.635.420	0	420.420	415.000	398.450	401.550			
422	Indemnizatii platite unor persoane din afara unitatii	10.01.12	186.050	0	33.830	50.740	50.740	50.740			
425	Alocatii pentru transportul la si de la locul de munca	10.01.15	48.210	0	10.210	13.000	12.700	12.300			
427	Indemnizatii de hrană	10.01.17	46.090	0	13.120	12.030	10.470	10.470			
430	Cheltuieli salariale in natura (cod 10.02.01 la 10.02.06+10.02.30)	10.02	10.800	0	0	10.800	0	0			
436	Vouchere de vacanță	10.02.06	10.800	0	0	10.800	0	0			
438	Contributii (cod 10.03.01 la 10.03.06)	10.03	41.800	0	10.520	10.320	10.310	10.650			
445	Contributia asiguratorie pentru munca	10.03.07	41.800	0	10.520	10.320	10.310	10.650			
447	TITLUL II BUNURI SI SERVICII (cod 20.01 la 20.06+20.09 la 20.16+20.18 la 20.27+20.30)	20	532.790	0	40.990	289.500	156.500	45.800	182.500	182.500	182.500
448	Bunuri si servicii	20.01	413.990	0	40.690	222.500	105.000	45.800			
449	Furnituri de birou	20.01.01	12.900	0	3.900	5.000	4.000	0			
450	Materiale pentru curatenie	20.01.02	10.290	0	790	5.000	4.000	500			
451	Incalzit, iluminat si forta motrica	20.01.03	52.500	0	3.500	37.000	10.000	2.000			
453	Carburanti si lubrifianti	20.01.05	8.000	0	1.700	3.000	2.000	1.300			
454	Piese de schimb	20.01.06	11.000	0	500	7.500	3.000	0			
456	Posta, telecomunicatii, radio, tv, internet	20.01.08	46.100	0	7.100	15.000	12.000	12.000			
458	Alte bunuri si servicii pentru intretinere si functionare	20.01.30	273.200	0	23.200	150.000	70.000	30.000			
468	Bunuri de natura obiectelor de inventar (cod 20.05.01+20.05.03+20.05.30)	20.05	15.000	0	0	15.000	0	0			

Nr. Crt.	Denumirea indicatorilor	Cod indicator	Buget 2026						Estimari		
			PREVEDERI ANUALE		PREVEDERI TRIMESTRIALE				2027	2028	2029
			TOTAL	din care cred. bug. destinate stingerii plăților restante	Trim I	Trim II	Trim III	Trim IV			
471	Alte obiecte de inventar	20.05.30	15.000	0	0	15.000	0	0			
472	Deplasari, detasari, transferari (cod 20.06.01+20.06.02)	20.06	3.800	0	300	2.000	1.500	0			
473	Deplasari interne, detașări, transferari	20.06.01	3.800	0	300	2.000	1.500	0			
497	Alte cheltuieli (cod 20.30.01 la 20.30.04+20.30.06+20.30.07+20.30.09+20.30.30)	20.30	100.000	0	0	50.000	50.000	0			
505	Alte cheltuieli cu bunuri si servicii	20.30.30	100.000	0	0	50.000	50.000	0			
602	TITLUL XI ALTE CHELTUIELI (cod 59.01+59.02+59.11+59.12+59.15+59.17+59.22+59.25+59.30+59.35+59.38+59.40+59.41+59.42)	59	48.000	0	11.100	14.700	11.100	11.100	40.000	40.000	40.000
607	Asociatii si fundatii	59.11	48.000	0	11.100	14.700	11.100	11.100			
642	PLATI EFECTUATE IN ANII PRECEDENTI SI RECUPERATE IN ANUL CURENT (cod 85)	84	-6.170	0	0	-6.170	0	0	0	0	0
643	TITLUL XXII PLATI EFECTUATE IN ANII PRECEDENTI SI RECUPERATE IN ANUL CURENT	85	-6.170	0	0	-6.170	0	0	0	0	0
644	Plati efectuate in anii precedenti si recuperate in anul curent	85.01	-6.170	0	0	-6.170	0	0			
645	Plati efectuate in anii precedenti si recuperate in anul curent - sectiunea functionare	85.01.01	-6.170	0	0	-6.170	0	0			
648	Autoritati executive si legislative (cod 51.02.01.03)	51.02.01	2.542.990	0	540.190	809.920	650.270	542.610	2.032.500	2.032.500	2.032.500
649	Autoritati executive	51.02.01.03	2.542.990	0	540.190	809.920	650.270	542.610	2.032.500	2.032.500	2.032.500
899	Tranzacții privind datoria publică și împrumuturi (55.02.01)	55.02	23.710	0	9.080	0	14.630	0	20.000	20.000	20.000
900	CHELTUIELI CURENTE (cod 10+20+30+40+50+51+55+56+57+59)	01	23.710	0	9.080	0	14.630	0	20.000	20.000	20.000
1002	TITLUL III DOBANZI (cod 30.01 la 30.03)	30	23.710	0	9.080	0	14.630	0	20.000	20.000	20.000
1006	Dobanzi aferente datoriei publice externe (cod 30.02.01 la 30.02.03+30.02.05)	30.02	23.710	0	9.080	0	14.630	0			
1011	Dobanzi aferente datoriei publice externe locale	30.02.05	23.710	0	9.080	0	14.630	0			
1140	Tranzacții privind datoria publică și împrumuturi	55.02.01	23.710	0	9.080	0	14.630	0	20.000	20.000	20.000
1630	Partea a II-a APARARE, ORDINE PUBLICA SI SIGURANTA NATIONALA (cod 60.02+61.02)	59.02	249.930	0	49.790	102.180	54.480	43.480	224.500	224.500	204.500
1874	Ordine publica si siguranta nationala (cod 61.02.03+61.02.05+61.02.50)	61.02	249.930	0	49.790	102.180	54.480	43.480	224.500	224.500	204.500
1875	CHELTUIELI CURENTE (cod 10+20+30+40+50+51+55+56+57+59)	01	249.930	0	49.790	102.180	54.480	43.480	224.500	224.500	204.500
1876	TITLUL I CHELTUIELI DE PERSONAL (cod 10.01 la 10.03)	10	173.430	0	40.290	54.180	39.480	39.480	164.500	164.500	164.500
1877	Cheltuieli salariale in bani	10.01	168.040	0	39.400	51.420	38.610	38.610			
1878	Salarii de baza	10.01.01	147.080	0	36.350	37.690	36.520	36.520			

Nr. Crt.	Denumirea indicatorilor	Cod indicator	Buget 2026						Estimari		
			PREVEDERI ANUALE		PREVEDERI TRIMESTRIALE				2027	2028	2029
			TOTAL	din care cred. bug. destinate stingerii plăților restante	Trim I	Trim II	Trim III	Trim IV			
1889	Indemnizatii platite unor persoane din afara unitatii	10.01.12	12.600	0	960	11.640	0	0			
1894	Indemnizații de hrană	10.01.17	8.360	0	2.090	2.090	2.090	2.090			
1897	Cheltuieli salariale in natura (cod 10.02.01 la 10.02.06+10.02.30)	10.02	1.600	0	0	1.600	0	0			
1903	Vouchere de vacanță	10.02.06	1.600	0	0	1.600	0	0			
1905	Contributii (cod 10.03.01 la 10.03.06)	10.03	3.790	0	890	1.160	870	870			
1912	Contributia asiguratorie pentru munca	10.03.07	3.790	0	890	1.160	870	870			
1914	TITLUL II BUNURI SI SERVICII (cod 20.01 la 20.06+20.09 la 20.16+20.18 la 20.27+20.30)	20	76.500	0	9.500	48.000	15.000	4.000	60.000	60.000	40.000
1915	Bunuri si servicii	20.01	66.500	0	9.500	38.000	15.000	4.000			
1920	Carburanti si lubrifianti	20.01.05	10.500	0	3.500	3.000	3.000	1.000			
1925	Alte bunuri si servicii pentru intretinere si functionare	20.01.30	56.000	0	6.000	35.000	12.000	3.000			
1935	Bunuri de natura obiectelor de inventar (cod 20.05.01+20.05.03+20.05.30)	20.05	10.000	0	0	10.000	0	0			
1938	Alte obiecte de inventar	20.05.30	10.000	0	0	10.000	0	0			
2117	Protectie civila si protectia contra incendiilor (protectie civila nonmilitara)	61.02.05	249.930	0	49.790	102.180	54.480	43.480	224.500	224.500	204.500
2120	Partea a II-a CHELTUIELI SOCIAL-CULTURALE (cod 65.02+66.02+67.02+68.02)	64.02	6.000.820	0	1.070.590	1.878.030	1.316.850	1.735.350	5.710.760	5.862.760	6.007.760
2121	Invatamant (cod 65.02.03 la 65.02.05+65.02.07+65.02.11+65.02.50)	65.02	1.341.500	0	166.000	595.000	247.500	333.000	1.197.500	1.233.500	1.267.500
2122	CHELTUIELI CURENTE (cod 10+20+30+40+50+51+55+56+57+59)	01	1.341.500	0	166.000	595.000	247.500	333.000	1.197.500	1.233.500	1.267.500
2123	TITLUL I CHELTUIELI DE PERSONAL (cod 10.01 la 10.03)	10	90.000	0	0	90.000	0	0	0	0	0
2124	Cheltuieli salariale in bani	10.01	90.000	0	0	90.000	0	0			
2139	Alocatii pentru transportul la si de la locul de munca	10.01.15	90.000	0	0	90.000	0	0			
2161	TITLUL II BUNURI SI SERVICII (cod 20.01 la 20.06+20.09 la 20.16+20.18 la 20.27+20.30)	20	808.500	0	90.000	339.000	187.500	192.000	808.500	832.500	855.500
2162	Bunuri si servicii	20.01	775.000	0	90.000	306.000	187.000	192.000			
2163	Furnituri de birou	20.01.01	30.000	0	4.400	9.600	8.000	8.000			
2164	Materiale pentru curatenie	20.01.02	45.000	0	0	15.000	15.000	15.000			
2165	Incalzit, iluminat si forta motrica	20.01.03	150.000	0	37.640	52.360	30.000	30.000			
2166	Apa, canal si salubritate	20.01.04	20.000	0	0	10.000	5.000	5.000			
2167	Carburanti si lubrifianti	20.01.05	30.000	0	5.000	10.000	5.000	10.000			
2170	Posta, telecomunicatii, radio, tv, internet	20.01.08	50.000	0	10.560	15.440	12.000	12.000			
2171	Materiale si prestari de servicii cu caracter functional	20.01.09	240.000	0	22.850	97.150	60.000	60.000			
2172	Alte bunuri si servicii pentru intretinere si functionare	20.01.30	210.000	0	9.550	96.450	52.000	52.000			

Nr. Crt.	Denumirea indicatorilor	Cod indicator	Buget 2026						Estimari		
			PREVEDERI ANUALE		PREVEDERI TRIMESTRIALE				2027	2028	2029
			TOTAL	din care cred. bug. destinate stingerii plăților restante	Trim I	Trim II	Trim III	Trim IV			
2186	Deplasari, detasari, transferari (cod 20.06.01+20.06.02)	20.06	2.500	0	0	2.000	500	0			
2187	Deplasari interne, detașări, transferari	20.06.01	2.500	0	0	2.000	500	0			
2211	Alte cheltuieli (cod 20.30.01 la 20.30.04+20.30.06+20.30.07+20.30.09+20.30.30)	20.30	31.000	0	0	31.000	0	0			
2219	Alte cheltuieli cu bunuri si servicii	20.30.30	31.000	0	0	31.000	0	0			
2306	TITLUL IX ASISTENTA SOCIALA (cod 57.01+57.02+57.04)	57	443.000	0	76.000	166.000	60.000	141.000	389.000	401.000	412.000
2308	Ajutoare sociale (cod 57.02.01 la 57.02.05)	57.02	443.000	0	76.000	166.000	60.000	141.000			
2309	Ajutoare sociale in numerar	57.02.01	311.000	0	64.000	101.000	40.000	106.000			
2311	Tichete de creșă și tichete sociale pentru grădiniță	57.02.03	132.000	0	12.000	65.000	20.000	35.000			
2362	Invatamant prescolar si primar (cod 65.02.03.01+65.02.03.02)	65.02.03	300.500	0	26.300	139.200	52.500	82.500	218.000	220.000	222.000
2363	Invatamant prescolar	65.02.03.01	195.500	0	16.300	94.200	32.500	52.500	128.000	130.000	132.000
2364	Invatamant primar	65.02.03.02	105.000	0	10.000	45.000	20.000	30.000	90.000	90.000	90.000
2365	Invatamant secundar (cod 65.02.04.01 la 65.02.04.03)	65.02.04	1.041.000	0	139.700	455.800	195.000	250.500	979.500	1.013.500	1.045.500
2366	Invatamant secundar inferior	65.02.04.01	1.041.000	0	139.700	455.800	195.000	250.500	979.500	1.013.500	1.045.500
2382	Sanatate (cod 66.02.06+66.02.08+66.02.50)	66.02	33.000	0	0	33.000	0	0	0	0	0
2383	CHELTUIELI CURENTE (cod 10+20+30+40+50+51+55+56+57+59)	01	33.000	0	0	33.000	0	0	0	0	0
2422	TITLUL II BUNURI SI SERVICII (cod 20.01 la 20.06+20.09 la 20.16+20.18 la 20.27+20.30)	20	33.000	0	0	33.000	0	0	0	0	0
2472	Alte cheltuieli (cod 20.30.01 la 20.30.04+20.30.06+20.30.07+20.30.09+20.30.30)	20.30	33.000	0	0	33.000	0	0			
2480	Alte cheltuieli cu bunuri si servicii	20.30.30	33.000	0	0	33.000	0	0			
2634	Servicii de sanatate publica	66.02.08	33.000	0	0	33.000	0	0	0	0	0
2638	Cultura, recreere si religie (cod 67.02.03+67.02.05+67.02.06+67.02.50)	67.02	155.950	0	28.390	51.940	39.310	36.310	168.700	168.700	168.700
2639	CHELTUIELI CURENTE (cod 10+20+30+40+50+51+55+56+57+59)	01	155.950	0	28.390	51.940	39.310	36.310	168.700	168.700	168.700
2640	TITLUL I CHELTUIELI DE PERSONAL (cod 10.01 la 10.03)	10	102.230	0	13.710	22.260	33.130	33.130	122.500	122.500	122.500
2641	Cheltuieli salariale in bani	10.01	98.460	0	13.480	20.200	32.390	32.390			
2642	Salarii de baza	10.01.01	92.240	0	12.860	18.800	30.290	30.290			
2658	Indemnizații de hrană	10.01.17	6.220	0	620	1.400	2.100	2.100			
2661	Cheltuieli salariale in natura (cod 10.02.01 la 10.02.06+10.02.30)	10.02	1.600	0	0	1.600	0	0			
2667	Vouchere de vacanță	10.02.06	1.600	0	0	1.600	0	0			
2669	Contributii (cod 10.03.01 la 10.03.06)	10.03	2.170	0	230	460	740	740			
2676	Contributia asiguratorie pentru munca	10.03.07	2.170	0	230	460	740	740			


Nr. Crt.	Denumirea indicatorilor	Cod indicator	Buget 2026						Estimari		
			PREVEDERI ANUALE		PREVEDERI TRIMESTRIALE				2027	2028	2029
			TOTAL	din care cred. bug. destinate stingerii plăților restante	Trim I	Trim II	Trim III	Trim IV			
2678	TITLUL II BUNURI SI SERVICII (cod 20.01 la 20.06+20.09 la 20.16+20.18 la 20.27+20.30)	20	53.720	0	14.680	29.680	6.180	3.180	46.200	46.200	46.200
2679	Bunuri si servicii	20.01	53.720	0	14.680	29.680	6.180	3.180			
2680	Furnituri de birou	20.01.01	500	0	0	500	0	0			
2681	Materiale pentru curatenie	20.01.02	1.000	0	0	1.000	0	0			
2682	Incalzit, iluminat si forta motrica	20.01.03	45.500	0	11.500	25.000	6.000	3.000			
2687	Posta, telecomunicatii, radio, tv, internet	20.01.08	720	0	180	180	180	180			
2689	Alte bunuri si servicii pentru intretinere si functionare	20.01.30	6.000	0	3.000	3.000	0	0			
2879	Servicii culturale (cod 67.02.03.02 la 67.02.03.08+67.02.03.12+67.02.03.30)	67.02.03	155.950	0	28.390	51.940	39.310	36.310	168.700	168.700	168.700
2880	Biblioteci publice comunale, orasenesti, municipale	67.02.03.02	91.690	0	19.890	33.860	18.970	18.970	77.200	77.200	77.200
2885	Camine culturale	67.02.03.07	64.260	0	8.500	18.080	20.340	17.340	91.500	91.500	91.500
2897	Asigurari si asistenta sociala (cod 68.02.04+68.02.05+68.02.06+68.02.10+68.02.11+68.02.12+68.02.15+68.02.50)	68.02	4.470.370	0	876.200	1.198.090	1.030.040	1.366.040	4.344.560	4.460.560	4.571.560
2898	CHELTUIELI CURENTE (cod 10+20+30+40+50+51+55+56+57+59)	01	4.470.370	0	876.200	1.198.090	1.030.040	1.366.040	4.344.560	4.460.560	4.571.560
2899	TITLUL I CHELTUIELI DE PERSONAL (cod 10.01 la 10.03)	10	2.505.520	0	566.630	604.870	660.400	673.620	2.547.560	2.622.560	2.730.560
2900	Cheltuieli salariale in bani	10.01	2.436.570	0	555.060	576.900	645.840	658.770			
2901	Salarii de baza	10.01.01	2.431.690	0	555.060	576.200	643.750	656.680			
2917	Indemnizații de hrană	10.01.17	4.880	0	0	700	2.090	2.090			
2920	Cheltuieli salariale in natura (cod 10.02.01 la 10.02.06+10.02.30)	10.02	1.600	0	0	1.600	0	0			
2926	Vouchere de vacanță	10.02.06	1.600	0	0	1.600	0	0			
2928	Contributii (cod 10.03.01 la 10.03.06)	10.03	67.350	0	11.570	26.370	14.560	14.850			
2935	Contributia asiguratorie pentru munca	10.03.07	67.350	0	11.570	26.370	14.560	14.850			
3082	TITLUL IX ASISTENTA SOCIALA (cod 57.01+57.02+57.04)	57	1.964.850	0	309.570	593.220	369.640	692.420	1.797.000	1.838.000	1.841.000
3084	Ajutoare sociale (cod 57.02.01 la 57.02.05)	57.02	1.964.850	0	309.570	593.220	369.640	692.420			
3085	Ajutoare sociale in numerar	57.02.01	1.964.850	0	309.570	593.220	369.640	692.420			
3139	Asistenta sociala in caz de boli si invaliditati (cod 68.02.05.02)	68.02.05	3.751.000	0	842.050	1.037.950	950.000	921.000	3.861.000	3.977.000	4.088.000
3140	Asistenta sociala in caz de invaliditate	68.02.05.02	3.751.000	0	842.050	1.037.950	950.000	921.000	3.861.000	3.977.000	4.088.000
3141	Asistenta sociala pentru familie si copii	68.02.06	30.000	0	0	30.000	0	0	0	0	0
3142	Ajutoare pentru urmasi	68.02.09	20.000	0	0	20.000	0	0	0	0	0
3143	Ajutoare pentru locuinte	68.02.10	30.000	0	0	30.000	0	0	0	0	0
3146	Prevenirea excluderii sociale (cod 68.02.15.01+68.02.15.02)	68.02.15	520.000	0	34.150	60.850	30.000	395.000	350.000	350.000	350.000
3147	Ajutor social	68.02.15.01	520.000	0	34.150	60.850	30.000	395.000	350.000	350.000	350.000

Nr. Crt.	Denumirea indicatorilor	Cod indicator	Buget 2026						Estimari		
			PREVEDERI ANUALE		PREVEDERI TRIMESTRIALE				2027	2028	2029
			TOTAL	din care cred. bug. destinate stingerii plăților restante	Trim I	Trim II	Trim III	Trim IV			
3150	Alte cheltuieli in domeniul asiurarilor si asistentei sociale	68.02.50	119.370	0	0	19.290	50.040	50.040	133.560	133.560	133.560
3151	Alte cheltuieli in domeniul asistentei sociale	68.02.50.50	119.370	0	0	19.290	50.040	50.040	133.560	133.560	133.560
3153	Partea a IV-a SERVICII SI DEZVOLTARE PUBLICA, LOCUINTE, MEDIU SI APE (cod 70.02+74.02)	69.02	2.347.260	0	485.390	810.080	666.330	385.460	1.593.730	1.636.240	1.703.240
3154	Locuinte, servicii si dezvoltare publica (cod 70.02.03+70.02.05 la 70.02.07+70.02.50)	70.02	1.084.060	0	179.450	391.520	327.630	185.460	842.290	942.290	922.290
3155	CHELTUIELI CURENTE (cod 10+20+30+40+50+51+55+56+57+59)	01	1.096.250	0	223.780	391.520	295.490	185.460	778.000	878.000	858.000
3156	TITLUL I CHELTUIELI DE PERSONAL (cod 10.01 la 10.03)	10	143.140	0	35.070	37.120	35.490	35.460	140.000	140.000	140.000
3157	Cheltuieli salariale in bani	10.01	138.410	0	34.290	34.730	34.700	34.690			
3158	Salarii de baza	10.01.01	130.060	0	32.200	32.640	32.610	32.610			
3174	Indemnizații de hrană	10.01.17	8.350	0	2.090	2.090	2.090	2.080			
3177	Cheltuieli salariale in natura (cod 10.02.01 la 10.02.06+10.02.30)	10.02	1.600	0	0	1.600	0	0			
3183	Vouchere de vacanță	10.02.06	1.600	0	0	1.600	0	0			
3185	Contributii (cod 10.03.01 la 10.03.06)	10.03	3.130	0	780	790	790	770			
3192	Contributia asiguratorie pentru munca	10.03.07	3.130	0	780	790	790	770			
3194	TITLUL II BUNURI SI SERVICII (cod 20.01 la 20.06+20.09 la 20.16+20.18 la 20.27+20.30)	20	953.110	0	188.710	354.400	260.000	150.000	638.000	738.000	718.000
3195	Bunuri si servicii	20.01	912.110	0	188.710	323.400	250.000	150.000			
3198	Incalzit, iluminat si forta motrica	20.01.03	671.400	0	163.000	228.400	175.000	105.000			
3199	Apa, canal si salubritate	20.01.04	34.500	0	4.500	15.000	10.000	5.000			
3205	Alte bunuri si servicii pentru intretinere si functionare	20.01.30	206.210	0	21.210	80.000	65.000	40.000			
3206	Reparatii curente	20.02	33.000	0	0	23.000	10.000	0			
3231	Contributii ale administratiei publice locale la realizarea unor lucrari oi servicii de interes public local, in baza unor conventii sau contracte de asociere	20.19	8.000	0	0	8.000	0	0			
3370	OPERATIUNI FINANCIARE (cod 80+81)	79	64.290	0	32.150	0	32.140	0	64.290	64.290	64.290
3375	TITLUL XX RAMBURSARI DE CREDITE (cod 81.01+81.02)	81	64.290	0	32.150	0	32.140	0	64.290	64.290	64.290
3376	Rambursari de credite externe	81.01	64.290	0	32.150	0	32.140	0			
3379	Rambursari de credite aferente datoriei publice externe locale	81.01.05	64.290	0	32.150	0	32.140	0			
3389	PLATI EFECTUATE IN ANII PRECEDENTI SI RECUPERATE IN ANUL CURENT (cod 85)	84	-76.480	0	-76.480	0	0	0	0	0	0
3390	TITLUL XXII PLATI EFECTUATE IN ANII PRECEDENTI SI RECUPERATE IN ANUL CURENT	85	-76.480	0	-76.480	0	0	0	0	0	0


Nr. Crt.	Denumirea indicatorilor	Cod indicator	Buget 2026						Estimari		
			PREVEDERI ANUALE		PREVEDERI TRIMESTRIALE				2027	2028	2029
			TOTAL	din care cred. bug. destinate stingerii plăților restante	Trim I	Trim II	Trim III	Trim IV			
3391	Plati efectuate in anii precedenti si recuperate in anul curent	85.01	-76.480	0	-76.480	0	0	0			
3392	Plati efectuate in anii precedenti si recuperate in anul curent - sectiunea functionare	85.01.01	-76.480	0	-76.480	0	0	0			
3398	Servicii si dezvoltare publica	70.02.04	8.000	0	0	8.000	0	0	8.000	8.000	8.000
3399	Alimentare cu apa si amenajari hidrotehnice (cod 70.02.05.01+70.02.05.02)	70.02.05	426.040	0	66.570	168.520	110.490	80.460	290.000	290.000	270.000
3400	Alimentare cu apa	70.02.05.01	426.040	0	66.570	168.520	110.490	80.460	290.000	290.000	270.000
3402	Iluminat public si electrificari rurale	70.02.06	585.730	0	80.730	215.000	185.000	105.000	480.000	580.000	580.000
3403	Alimentare cu gaze naturale in localitati	70.02.07	64.290	0	32.150	0	32.140	0	64.290	64.290	64.290
3406	Protectia mediului (cod 74.02.03+74.02.05+74.02.06+74.02.50)	74.02	1.263.200	0	305.940	418.560	338.700	200.000	751.440	693.950	780.950
3407	CHELTUIELI CURENTE (cod 10+20+30+40+50+51+55+56+57+59)	01	1.263.200	0	305.940	418.560	338.700	200.000	751.440	693.950	780.950
3408	TITLUL I CHELTUIELI DE PERSONAL (cod 10.01 la 10.03)	10	28.900	0	17.340	11.560	0	0	0	0	0
3409	Cheltuieli salariale in bani	10.01	28.250	0	16.950	11.300	0	0			
3410	Salarii de baza	10.01.01	26.500	0	15.900	10.600	0	0			
3426	Indemnizatii de hrană	10.01.17	1.750	0	1.050	700	0	0			
3437	Contributii (cod 10.03.01 la 10.03.06)	10.03	650	0	390	260	0	0			
3444	Contributia asiguratorie pentru munca	10.03.07	650	0	390	260	0	0			
3446	TITLUL II BUNURI SI SERVICII (cod 20.01 la 20.06+20.09 la 20.16+20.18 la 20.27+20.30)	20	1.234.300	0	288.600	407.000	338.700	200.000	751.440	693.950	780.950
3447	Bunuri si servicii	20.01	1.234.300	0	288.600	407.000	338.700	200.000			
3450	Incalzit, iluminat si forta motrica	20.01.03	116.500	0	32.100	39.400	35.000	10.000			
3457	Alte bunuri si servicii pentru intretinere si functionare	20.01.30	1.117.800	0	256.500	367.600	303.700	190.000			
3649	Salubritate si gestiunea deseurilor (cod 74.02.05.01+74.02.05.02)	74.02.05	1.031.700	0	267.340	337.660	246.700	180.000	751.440	693.950	780.950
3650	Salubritate	74.02.05.01	1.031.700	0	267.340	337.660	246.700	180.000	751.440	693.950	780.950
3652	Canalizarea si tratarea apelor reziduale	74.02.06	231.500	0	38.600	80.900	92.000	20.000	0	0	0
3655	Partea a V-a ACTIUNI ECONOMICE (cod 80.02+81.02+83.02+84.02+87.02)	79.02	882.300	0	288.300	288.420	218.800	86.780	786.000	786.000	786.000
4395	Transporturi (cod 84.02.03+84.02.06+84.02.50)	84.02	882.300	0	288.300	288.420	218.800	86.780	786.000	786.000	786.000
4396	CHELTUIELI CURENTE (cod 10+20+30+40+50+51+55+56+57+59)	01	882.300	0	288.300	288.420	218.800	86.780	786.000	786.000	786.000
4397	TITLUL I CHELTUIELI DE PERSONAL (cod 10.01 la 10.03)	10	148.800	0	36.800	38.420	36.800	36.780	146.000	146.000	146.000
4398	Cheltuieli salariale in bani	10.01	143.940	0	35.990	35.990	35.990	35.970			
4399	Salarii de baza	10.01.01	135.590	0	33.900	33.900	33.900	33.890			
4415	Indemnizatii de hrană	10.01.17	8.350	0	2.090	2.090	2.090	2.080			
4418	Cheltuieli salariale in natura (cod 10.02.01 la 10.02.06+10.02.30)	10.02	1.600	0	0	1.600	0	0			

Nr. Crt.	Denumirea indicatorilor	Cod indicator	Buget 2026						Estimari		
			PREVEDERI ANUALE		PREVEDERI TRIMESTRIALE				2027	2028	2029
			TOTAL	din care cred. bug. destinate stingerii plăților restante	Trim I	Trim II	Trim III	Trim IV			
4424	Vouchere de vacanță	10.02.06	1.600	0	0	1.600	0	0			
4426	Contributii (cod 10.03.01 la 10.03.06)	10.03	3.260	0	810	830	810	810			
4433	Contributia asiguratorie pentru munca	10.03.07	3.260	0	810	830	810	810			
4435	TITLUL II BUNURI SI SERVICII (cod 20.01 la 20.06+20.09 la 20.16+20.18 la 20.27+20.30)	20	733.500	0	251.500	250.000	182.000	50.000	640.000	640.000	640.000
4436	Bunuri si servicii	20.01	83.500	0	1.500	50.000	32.000	0			
4441	Carburanti si lubrifianti	20.01.05	21.000	0	1.000	10.000	10.000	0			
4442	Piese de schimb	20.01.06	12.500	0	500	10.000	2.000	0			
4446	Alte bunuri si servicii pentru intretinere si functionare	20.01.30	50.000	0	0	30.000	20.000	0			
4447	Reparatii curente	20.02	650.000	0	250.000	200.000	150.000	50.000			
4636	Transport rutier (cod 84.02.03.01 la 84.02.03.03)	84.02.03	882.300	0	288.300	288.420	218.800	86.780	786.000	786.000	786.000
4637	Drumuri si poduri	84.02.03.01	882.300	0	288.300	288.420	218.800	86.780	786.000	786.000	786.000

Conducatorul institutiei,



Conducatorul compartimentului financiar-contabil,



**BUGETUL LOCAL - INITIAL pe anul 2026 - Sectiunea Dezvoltare**


Lei

Nr. Crt.	Denumirea indicatorilor	Cod indicator	Buget 2026						Estimari		
			PREVEDERI ANUALE		PREVEDERI TRIMESTRIALE				2027	2028	2029
			TOTAL	din care cred. bug. destinate stingerii plăților restante	Trim I	Trim II	Trim III	Trim IV			
1	<b>VENITURILE SECȚIUNII DE DEZVOLTARE - TOTAL</b>	00.01	7.774.210	0	0	4.992.340	2.781.870	0	0	0	0
2	<b>I. VENITURI CURENTE (cod 00.03+00.12)</b>	00.02	464.790	0	0	464.790	0	0	0	0	0
7	<b>C. VENITURI NEFISCALE (cod 00.13+00.14)</b>	00.12	464.790	0	0	464.790	0	0	0	0	0
8	<b>C2. VANZARI DE BUNURI SI SERVICII (cod 33.02+34.02+35.02+36.02+37.02)</b>	00.14	464.790	0	0	464.790	0	0	0	0	0
17	<b>Transferuri voluntare, altele decat subventiile (cod 37.02.01+37.02.50)</b>	37.02	464.790	0	0	464.790	0	0	0	0	0
18	Vărsăminte din secțiunea de funcționare	37.02.04	464.790	0	0	464.790	0	0	0	0	0
20	<b>II. VENITURI DIN CAPITAL (cod 39.02)</b>	00.15	27.550	0	0	27.550	0	0	0	0	0
21	<b>Venituri din valorificarea unor bunuri (cod 39.02.01+39.02.03+39.02.04+39.02.07+39.02.10)</b>	39.02	27.550	0	0	27.550	0	0	0	0	0
22	Venituri din valorificarea unor bunuri ale institutiilor publice	39.02.01	27.550	0	0	27.550	0	0	0	0	0
36	<b>IV. SUBVENTII (cod 00.18)</b>	00.17	7.281.870	0	0	4.500.000	2.781.870	0	0	0	0
37	<b>SUBVENTII DE LA ALTE NIVELE ALE ADMINISTRATIEI PUBLICE (cod 42.02+43.02)</b>	00.18	7.281.870	0	0	4.500.000	2.781.870	0	0	0	0
38	<b>Subvenții de la bugetul de stat (cod 42.02.01+42.02.05+ 42.02.10+42.02.12 la 42.02.21+42.02.28+ 42.02.29+42.02.32 la 42.02.36+42.02.40 la 42.02.42+ 42.02.44 la 42.02.46+42.02.51+42.02.52+ 42.02.54+42.02.55+ 42.02.62+42.02.63+42.02.64+42.02.65+42.02.66+42.02.67+42.02.69+42.02.73+42.02.79+42.02.80+42.02.81+42.02.82+42.02.84)</b>	42.02	7.281.870	0	0	4.500.000	2.781.870	0	0	0	0
90	Subvenții de la bugetul de stat catre bugetele locale pentru Programul national de investitii Anghele Saligny	42.02.87	7.281.870	0	0	4.500.000	2.781.870	0	0	0	0
277	<b>CHELTUIELILE SECȚIUNII DE DEZVOLTARE</b>	49.02	10.640.870	0	0	7.859.000	2.781.870	0	0	0	0
304	<b>TITLUL VII ALTE TRANSFERURI (cod 55.01+55.02)</b>	55	5.000	0	0	5.000	0	0	0	0	0
305	<b>A. Transferuri interne (cod 55.01.01 la 55.01.03+55.01.05 la 55.01.10+55.01.12 la 55.01.20+55.01.26+55.01.28+55.01.29+55.01.41+55.01.42+55.01.46+55.01.46 la 55.01.55+ 55.01.57+55.01.58+55.01.59+55.01.62+55.01.63+55.01.64+55.01.65+55.01.66+55.01.67+55.01.68+55.01.69+55.01.70+55.01.71+55.01.72)</b>	55.01	5.000	0	0	5.000	0	0	0	0	0
316	Transferuri din bugetul local catre asociatiile de dezvoltare intercomunitara	55.01.42	5.000	0	0	5.000	0	0	0	0	0


Nr. Crt.	Denumirea indicatorilor	Cod indicator	Buget 2026						Estimari		
			PREVEDERI ANUALE		PREVEDERI TRIMESTRIALE				2027	2028	2029
			TOTAL	din care cred. bug. destinate stingerii plăților restante	Trim I	Trim II	Trim III	Trim IV			
634	CHELTUIELI DE CAPITAL (cod 71+72)	70	10.635.870	0	0	7.854.000	2.781.870	0	0	0	0
635	TITLUL XVI ACTIVE NEFINANCIARE (cod 71.01 la 71.03)	71	10.635.870	0	0	7.854.000	2.781.870	0	0	0	0
636	Active fixe	71.01	10.420.870	0	0	7.639.000	2.781.870	0			
637	Constructii	71.01.01	10.420.870	0	0	7.639.000	2.781.870	0			
644	Reparatii capitale aferente activelor fixe	71.03	215.000	0	0	215.000	0	0			
658	Partea I-a SERVICII PUBLICE GENERALE (cod 51.02+54.02+55.02+56.02)	50.02	215.000	0	0	215.000	0	0	0	0	0
659	Autoritati publice si actiuni externe (cod 51.02.01)	51.02	215.000	0	0	215.000	0	0	0	0	0
1016	CHELTUIELI DE CAPITAL (cod 71+72)	70	215.000	0	0	215.000	0	0	0	0	0
1017	TITLUL XVI ACTIVE NEFINANCIARE (cod 71.01 la 71.03)	71	215.000	0	0	215.000	0	0	0	0	0
1026	Reparatii capitale aferente activelor fixe	71.03	215.000	0	0	215.000	0	0			
1040	Autoritati executive si legislative (cod 51.02.01.03)	51.02.01	215.000	0	0	215.000	0	0	0	0	0
1041	Autoritati executive	51.02.01.03	215.000	0	0	215.000	0	0	0	0	0
3352	Partea a III-a CHELTUIELI SOCIAL-CULTURALE (cod 65.02+66.02+67.02+68.02)	64.02	227.000	0	0	227.000	0	0	0	0	0
3353	Invatamant (cod 65.02.03 la 65.02.05+65.02.07+65.02.11+65.02.50)	65.02	227.000	0	0	227.000	0	0	0	0	0
3710	CHELTUIELI DE CAPITAL (cod 71+72)	70	227.000	0	0	227.000	0	0	0	0	0
3711	TITLUL XVI ACTIVE NEFINANCIARE (cod 71.01 la 71.03)	71	227.000	0	0	227.000	0	0	0	0	0
3712	Active fixe	71.01	227.000	0	0	227.000	0	0			
3713	Constructii	71.01.01	227.000	0	0	227.000	0	0			
3734	Invatamant prescolar si primar (cod 65.02.03.01+65.02.03.02)	65.02.03	227.000	0	0	227.000	0	0	0	0	0
3736	Invatamant primar	65.02.03.02	227.000	0	0	227.000	0	0	0	0	0
4945	Partea a IV-a SERVICII SI DEZVOLTARE PUBLICA, LOCUINTE, MEDIU SI APE (cod 70.02+74.02)	69.02	92.000	0	0	92.000	0	0	0	0	0
4946	Locuinte, servicii si dezvoltare publica (cod 70.02.03+70.02.05 la 70.02.07+70.02.50)	70.02	87.000	0	0	87.000	0	0	0	0	0
5303	CHELTUIELI DE CAPITAL (cod 71+72)	70	87.000	0	0	87.000	0	0	0	0	0
5304	TITLUL XVI ACTIVE NEFINANCIARE (cod 71.01 la 71.03)	71	87.000	0	0	87.000	0	0	0	0	0
5305	Active fixe	71.01	87.000	0	0	87.000	0	0			
5306	Constructii	71.01.01	87.000	0	0	87.000	0	0			
5334	Iluminat public si electrificari rurale	70.02.06	87.000	0	0	87.000	0	0	0	0	0
5338	Protectia mediului (cod 74.02.03+74.02.05+74.02.06+74.02.50)	74.02	5.000	0	0	5.000	0	0	0	0	0

Nr. Crt.	Denumirea Indicatorilor	Cod Indicator	Buget 2026						Estimari		
			PREVEDERI ANUALE		PREVEDERI TRIMESTRIALE				2027	2028	2029
			TOTAL	din care cred. bug. destinate stingerii plăților restante	Trim I	Trim II	Trim III	Trim IV			
5365	TITLUL VII ALTE TRANSFERURI (cod 55.01+55.02)	55	5.000	0	0	5.000	0	0	0	0	0
5366	A. Transferuri interne (cod 55.01.01 la 55.01.03+55.01.05 la 55.01.10+55.01.12 la 55.01.20+55.01.26+55.01.28+55.01.29+55.01.41+55.01.42+55.01.46+55.01.46 la 55.01.55+55.01.57+55.01.58+55.01.59+55.01.62+55.01.63+55.01.64+55.01.65+55.01.66+55.01.67+55.01.68+55.01.69+55.01.70+55.01.71+55.01.72)	55.01	5.000	0	0	5.000	0	0	0	0	0
5377	Transferuri din bugetul local catre asociatiile de dezvoltare intercomunitara	55.01.42	5.000	0	0	5.000	0	0	0	0	0
5721	Salubritate si gestiunea deseurilor (cod 74.02.05.01+74.02.05.02)	74.02.05	5.000	0	0	5.000	0	0	0	0	0
5723	Colectarea, tratarea si distrugerea deseurilor	74.02.05.02	5.000	0	0	5.000	0	0	0	0	0
5727	Partea a V-a ACTIUNI ECONOMICE (cod 80.02+81.02+83.02+84.02+87.02)	79.02	10.106.870	0	0	7.325.000	2.781.870	0	0	0	0
6887	Transporturi (cod 84.02.03+84.02.06+84.02.50)	84.02	10.106.870	0	0	7.325.000	2.781.870	0	0	0	0
7244	CHELTUIELI DE CAPITAL (cod 71+72)	70	10.106.870	0	0	7.325.000	2.781.870	0	0	0	0
7245	TITLUL XVI ACTIVE NEFINANCIARE (cod 71.01 la 71.03)	71	10.106.870	0	0	7.325.000	2.781.870	0	0	0	0
7246	Active fixe	71.01	10.106.870	0	0	7.325.000	2.781.870	0	0	0	0
7247	Constructii	71.01.01	10.106.870	0	0	7.325.000	2.781.870	0	0	0	0
7268	Transport rutier (cod 84.02.03.01 la 84.02.03.03)	84.02.03	10.106.870	0	0	7.325.000	2.781.870	0	0	0	0
7269	Drumuri si poduri	84.02.03.01	10.106.870	0	0	7.325.000	2.781.870	0	0	0	0
7669	DEFICIT 99.02.96 + 99.02.97	99.02	-2.866.660	0	0	-2.866.660	0	0	0	0	0
7670	Deficitul secțiunii de dezvoltare	99.02.97	-2.866.660	0	0	-2.866.660	0	0	0	0	0

Conducatorul institutiei,



Conducatorul compartimentului financiar-contabil,




Numarul maxim de posturi si fondul aferent salariilor pentru anul 2026


- lei-

Nr. crt.	Denumire capitol	Nr. maxim de posturi	Cheltuieli cu salariile
1.	51.02-Autoritati publice	15	1.968.370
2.	61.02 Protectie civilă si protectia contra incendiilor	2	173.430
3.	67.02-Cultura-Biblioteca	1	60.970
4.	67.02-Cultura-Cămine culturale <i>(de la 01.05.2026)</i>	1	41.260
5.	68.02-Asistență socială -PH	48	2.386.150
6.	68.02-Asistență socială <i>(de la 01.05.2026)</i>	3	119.370
7.	70.02-Alimentare cu apa	2	143.140
8.	74.02- Salubritate <i>(până la 30.04.2026)</i>	1	28.900
9.	84.02-Drumuri si poduri	2	148.800
10.	65.02-Învățământ (Cheltuieli cu transportul la și de la locul de muncă- cadre didactice)		90.000
	TOTAL		5.160.390

PRIMAR,



CONTABIL,



uceava-Com